



Universidad Femenina del Sagrado Corazón

Facultad de Gestión Empresarial

Escuela Profesional de Contabilidad y Finanzas

EVASIÓN TRIBUTARIA Y SU RELACION CON LA INFORMALIDAD  
TEXTIL EN MYPES DE GALERÍA LOS FABRICANTES DEL  
EMPORIO COMERCIAL DE GAMARRA 2022

Tesis presentada por:

JENNIFER AILIM CARDENAS ALEJOS

Para obtener el Título Profesional de: Contador Público

**Línea de Investigación:**

Emprendimiento Empresarial y Responsabilidad Social

**Asesor:**

Dr. Raúl Jiménez Rea

Código ORCID: 0009-0000-7198-4164

Lima – Perú

2024

Los miembros del jurado han aprobado el estilo y el contenido de la Tesis sustentada por:

JENNIFER AILIM CARDENAS ALEJOS

---

Dr. Raúl Jiménez Rea – Asesor



---

Dra. Gloria Esther Valdivia Camacho - Presidenta



---

Dra. Ana Consuelo Tineo Montesinos – Miembro de Jurado



---

Dr. Santos David Vargas Guillén - Miembro de Jurado



---

Dra. Gloria Esther Valdivia Camacho  
Decana  
de la Facultad de Gestión Empresarial

## DECLARATORIA DE ORIGINALIDAD DEL ASESOR

<b>Facultad o Escuela de Posgrado:</b>	Facultad de Gestión Empresarial	
<b>Escuela Profesional o Programa Académico:</b>	Contabilidad y Finanzas	
<b>Dependencia a la que pertenece el docente asesor:</b>	Ciencias y Administración	
<b>Docente asesor que verifica la originalidad:</b>	Dr. Raúl Jiménez Rea	
<b>ORCID:</b>	0009-0000-7198-4164	
<b>Título del documento:</b>	EVASIÓN TRIBUTARIA Y SU RELACION CON LA INFORMALIDAD TEXTIL EN MYPES DE GALERÍA LOS FABRICANTES DEL EMPORIO COMERCIAL DE GAMARRA 2022	
<b>Autora(s) del documento:</b>	Jennifer Ailim Cardenas Alejos	
<b>Mecanismo utilizado para detección de originalidad:</b>	Software Turnitin	
<b>Nº de trabajo en Turnitin: (10 dígitos)</b>	2419538099	
<b>Porcentaje de <u>similitud</u> detectado:</b>	20 %	
<b>Fuentes originales de las similitudes detectadas:</b>	Fuentes de internet =	19 %
	Publicaciones =	2 %
	Trabajos del estudiante =	13 %
(imagen del % similitud y fuentes detectadas)		
<p style="text-align: center; color: red; font-weight: bold;">INFORME DE ORIGINALIDAD</p> <div style="display: flex; justify-content: space-around; align-items: center;"> <div style="text-align: center;"> <span style="font-size: 2em; color: red; font-weight: bold;">20</span> %  <small>INDICE DE SIMILITUD</small> </div> <div style="text-align: center;"> <span style="font-size: 2em; color: red; font-weight: bold;">19</span> %  <small>FUENTES DE INTERNET</small> </div> <div style="text-align: center;"> <span style="font-size: 2em; color: red; font-weight: bold;">2</span> %  <small>PUBLICACIONES</small> </div> <div style="text-align: center;"> <span style="font-size: 2em; color: red; font-weight: bold;">13</span> %  <small>TRABAJOS DEL ESTUDIANTE</small> </div> </div>		
<p>El docente asesor declara ha revisado el informe de similitud y expresa que el porcentaje señalado cumple con las “Normas Internas de Investigación e Innovación” establecidas por la Universidad Femenina del Sagrado Corazón.</p>		
<b>Fecha de aplicación en Turnitin: (dd-mm-aaaa)</b>	21.07.2024	

## RESUMEN

El objetivo de investigación actual es evaluar la forma de la evasión tributaria y su relación con la informalidad textil de las mypes de la galería los fabricantes en el emporio comercial de gamarra 2022. La metodología es de enfoque cuantitativo, el tipo de investigación es descriptiva simple, el nivel de investigación es Descriptivo, el diseño es de tipo Transversal y el método es inductivo. La población está agrupada por 345 empresarios y la muestra es de 178 empresarios. Como resultados apreciamos, una de las motivaciones por lo cual se da la evasión tributaria era la falta a una adecuada cultura tributaria. Así mismo también otro de los motivos de la evasión tributaria es por el insuficiente apoyo a las mypes, ya que cada vez se generan más cobros de impuestos, pero no hay muchos beneficios para los empresarios formales. Por ello este trabajo busca plantear alternativas de solución para poder reducir la evasión tributaria, no solo apoyando al Estado sino también buscando soluciones de apoyo para los comerciantes formales de las mypes de ropa para dama entre ellos una posible solución que planteamos serían las capacitaciones constantes de parte de la entidad recaudadora Sunat.

**Palabras clave:** Evasión tributaria, comerciantes, Emporio Comercial de Gamarra, informalidad textil, cultura tributaria.

## ABSTRACT


The objective of the current research is to evaluate the form of tax evasion and its relationship with the textile informality of the mypes of the gallery the manufacturers in the commercial emporium of Gamarra 2022. The methodology is quantitative in approach, the type of research is descriptive simple, the level of research is Descriptive, the design is Cross-sectional and the method is inductive. The population is grouped by 345 businessmen and the sample is 178 businessmen. As results we see, one of the motivations for tax evasion was the lack of an adequate tax culture. Likewise, another reason for tax evasion is due to insufficient support for mypes, since more and more tax collections are generated, but there are not many benefits for formal entrepreneurs. For this reason, this work seeks to propose alternative solutions to reduce tax evasion, not only supporting the State but also seeking support solutions for formal merchants of women's clothing mypes, among them a possible solution that we propose would be constant training of part of the collecting entity Sunat.

**Keywords:** Tax evasion, merchants, Commercial Emporium of Gamarra, state.

## DEDICATORIA

A Dios quien me dio la vida y guía mi camino.

A mi madre que es una mujer luchadora y siempre vence los obstáculos que se le presenta y me motiva cada día a no rendirme, gracias mama por tu cariño y amor que me brindas, mi padre que siempre me apoya en mis decisiones y mis hermanos que son mi fuerza para seguir creciendo profesionalmente y a las personas que me apoyaron y motivaron para poder concluir esta investigación.



## AGRADECIMIENTO

A la Escuela de Contabilidad y Finanzas, en la persona de su Decana Dra. Ana Tineo y a la decana Gloria Valdivia por su contribución en la presentación de la tesis.

Al Dr. Raúl Jiménez por su colaboración en la asesoría del presente trabajo.



# ÍNDICE

<b>DECLARATORIA DE ORIGINALIDAD DEL ASESOR.....</b>	<b>3</b>
<b>RESUMEN.....</b>	<b>4</b>
<b>ABSTRACT .....</b>	<b>5</b>
<b>DEDICATORIA.....</b>	<b>6</b>
<b>AGRADECIMIENTO .....</b>	<b>7</b>
<b>ÍNDICE.....</b>	<b>14</b>
<b>LISTA DE TABLA .....</b>	<b>16</b>
<b>LISTA DE FIGURA.....</b>	<b>17</b>
<b>INTRODUCCIÓN.....</b>	<b>18</b>
<b>CAPÍTULO I: EL PROBLEMA DE INVESTIGACIÓN .....</b>	<b>21</b>
1.1 Planteamiento del problema.....	21
1.1.1.1 Problema General.....	22
1.1.1.2 Problemas Específicos .....	23
1.2 Justificación de la Investigación.....	23
1.3 Delimitación de la Investigación.....	24
1.4 Objetivos de la Investigación .....	25
1.4.1 Objetivo General.....	25
1.4.2 Objetivos Específicos.....	25
2.1 Antecedentes de la Investigación.....	26



2.2 Bases Teóricas.....	41
2.3 Definición de términos.....	48
2.4 Formulación de hipótesis.....	50
<b>CAPÍTULO III: DISEÑO METODOLÓGICO .....</b>	<b>51</b>
3.1 Nivel, tipo y diseño de la investigación.....	51
3.2 Población y muestra .....	53
3.3 Operacionalización de las variables de investigación .....	55
3.4 Técnicas e instrumentos de recolección de datos.....	57
3.5 Técnicas estadísticas para el procesamiento y análisis de datos .....	58
<b>CAPÍTULO IV: RESULTADOS .....</b>	<b>65</b>
<b>CAPÍTULO V: DISCUSIÓN DE RESULTADOS.....</b>	<b>84</b>
<b>CAPÍTULO VI: CONCLUSIONES Y RECOMENDACIONES.....</b>	<b>90</b>
4.1 CONCLUSIONES.....	90
4.2 RECOMENDACIONES .....	91
<b>REFERENCIAS .....</b>	<b>92</b>
<b>APÉNDICE A.....</b>	<b>108</b>
<b>APÉNDICE B.....</b>	<b>110</b>
<b>APÉNDICE C.....</b>	<b>112</b>

## LISTA DE TABLA

Tabla 1 Resumen de procesamiento de casos .....	59
Tabla 2 Estadística de fiabilidad .....	60
Tabla 3 Prueba de normalidad prueba de normalidad .....	61
Tabla 4 Prueba de Pearson .....	64
Tabla 5 Tabla estadística de la Dimensión 1: Cultura tributaria .....	65
Tabla 6 Tabla estadística de la Dimensión 2: Recaudación .....	66
Tabla 7 Declaraciones de impuesto .....	67
Tabla 8 Cultura tributaria .....	69
Tabla 9 Pago de los tributos .....	71
Tabla 10 Recaudación de impuesto .....	72
Tabla 11 Tabla estadística de la las obligaciones .....	73
Tabla 12 Tabla estadística de la Irresponsabilidad en las mypes .....	74
Tabla 13 Consumidores emiten comprobantes de pago .....	75
Tabla 14 Proveedores emiten comprobantes .....	77
Tabla 15 Los microempresarios emiten comprobantes .....	79
Tabla 16 Campañas de orientación Sunat .....	81
Tabla 17 Apoyo del estado .....	82
Tabla 18 Matriz de consistencia .....	108
Tabla 19 Preguntas de la variable independiente .....	113
Tabla 20 Preguntas de la variable dependiente .....	114

## LISTA DE FIGURA

Ilustración 1 Grafico Q normal de Evasión tributaria.....	62
Ilustración 2 Gráfico Q Q consecuencias de la informalidad.....	62
Ilustración 3 Declaraciones de impuesto .....	68
Ilustración 4 Cultura tributaria .....	70
Ilustración 5 Pagos de los tributos .....	71
Ilustración 6 Recaudación de impuesto .....	72
Ilustración 7 Comprobante de pago .....	76
Ilustración 8 Proveedores emiten comprobante.....	77
Ilustración 9 Los microempresarios emiten comprobantes.....	79
Ilustración 100 Campaña de orientación Sunat .....	81
Ilustración 11 Apoyo del estado.....	82

**UNIFE**

## INTRODUCCIÓN

Las mypes textiles en el Perú, es uno de los regímenes que está conformado por una gran cantidad de contribuyentes, en donde muchos de estos empresarios forman parte del gran Emporio.

En el reciente trabajo de investigación “Evasión Tributaria y su relación con la informalidad textil en mypes de Galería Los Fabricantes del Emporio Comercial de Gamarra 2022”, analizamos porque dentro del Emporio Comercial de Gamarra en el sector mypes de ropa de vestir para damas, tenemos dificultades de evasión tributaria, dicha práctica es un inconveniente global que afecta a varios estados debido a que los colaboradores informales casi nunca realizan el pago de los impuestos ante el ente recaudador lo cual trae consecuencias financieras al gobierno.

Apreciamos, uno de los orígenes por las cuales proporciona la evasión tributaria en mypes de ropa para damas es por la falta de una adecuada cultura tributaria. Como sabemos la cultura tributaria en el Perú actualmente no es la más adecuada a la realidad y esto se debe a que también no hay confianza con el gobierno lo cual genera que los empresarios realicen la evasión tributaria porque no confían como el dinero recaudado sea utilizado en las distintas obras públicas que se realizan en el Perú.

Así mismo también otro de los motivos es la falta de apoyo a las mypes, ya que cada vez se generan más cobros de impuestos, pero no hay muchos beneficios para los empresarios formales.

Por ello este trabajo busca plantear alternativas de solución para poder reducir la evasión tributaria en la Galería los Fabricantes, no solo apoyando al Estado sino también buscando soluciones de apoyo para los comerciantes formales de las mypes de ropa para dama entre ellos una posible solución que planteamos sería las capacitaciones constantes de parte de la entidad recaudadora Sunat.

La presente investigación está dividida en seis capítulos.

En el capítulo I: explica el planteamiento del problema, la formulación del problema, la justificación de la investigación, delimitación de la investigación y los objetivos de la investigación.


En el capítulo II: presenta los antecedentes de las investigaciones locales extramuros, los cimientos teóricos, el enunciado de requisitos planteando I hipótesis general y específicas.

En el capítulo III: observó el diseño en el cual definimos el nivel, tipo, diseño de la investigación, la comunidad es conformada por los empresarios de las mypes de ropa para damas en donde utilizamos la fórmula estadística para poder saber la cantidad de muestras que debemos realizar para poder tener una mayor aprobación del resultado, también realizamos la operacionalización de las variables del estudio como instrumentos que utilizaremos con la finalidad de conocer las reseñas.

El capítulo IV: realiza de un informe de los resultados de la encuesta que hemos realizado a la muestra calculada asimismo esta información recolectada la representamos en gráficos estadísticos.

En el capítulo V: examina la discusión de resultados por las encuestas realizadas y constatamos opiniones y respuestas de los empresarios de Galería Los Fabricantes del Emporio Comercial de Gamarra.

En el capítulo VI: expone las conclusiones y recomendaciones para el análisis de evasión tributaria en mypes de ropa para dama de Galería Los Fabricantes en el Centro Comercial de Gamarra.



## **CAPÍTULO I: EL PROBLEMA DE INVESTIGACIÓN**

### **1.1 Planteamiento del problema**

En el distrito de la Victoria, Provincia y Departamento de Lima, alberga el establecimiento textil de confecciones más grande del Perú y América, conocido en la actualidad como Gamarra, analizamos que dentro de este centro comercial se alberga el problema de la informalidad afectando de esta forma los contribuyentes formales por el motivo que los comerciantes informales buscan maneras para persuadir la evasión tributaria y así evitar pagar un menor tributo de los que contribuyen al estado, estas se congregan : sub declaración involuntarias, elusión tributaria y evasión tributaria.

Un motivo de la informalidad es la desinformación de las leyes tributarias debido a que realiza que el contribuyente tenga que contratar un servicio de asesoría contable.

Entre las causas de evasión tributaria el autor Corza Ccanto (2022) indica que la falta de una inadecuada cultura tributaria es también uno de los problemas que se viene combatiendo, lo cual está vinculado directamente con la informalidad en las mypes, que son mayormente las generadoras de una gran cantidad de empleo.

La carencia de la formación tributaria en la población de Gamarra se dispuso que a cualquier responsable de las mypes no le entusiasma el pago de los impuestos, sin

decomiso la falta es una consecuencia lógica es un deterioró de sabiduría social. A si mismo se genera como resultado un alto grado de informalidad que trae consigo como resultado la baja en la recaudación fiscal, porque este impuesto recaudado se administra para invertir en las actividades del gobierno manifestándose también en las labores públicas y beneficios para la metrópoli.

La insuficiencia administrativa tributaria involucra que muchas veces las mypes paguen sus impuestos bajos y no logren ser detectados. Aunque se cuente con penalizaciones, lo que al final cuenta es que aprecian que la Sunat es ineficaz en la recaudación.

De continuar con el problema de evasión tributaria se incrementaría los problemas de ingresos tributarios, problemas sociales y el desempleo que afectaría a la sociedad.

### **1.1.1 Formulación del Problema**

#### **1.1.1.1 Problema General**

¿Cómo la evasión tributaria se relaciona con la informalidad de la actividad económica textil en mypes de galería Los Fabricantes en el Emporio Comercial de Gamarra 2022?



### **1.1.1.2 Problemas Específicos**

¿De qué manera el incumplimiento de impuestos se relaciona con la evasión tributaria en mypes de galería Los Fabricantes en el Emporio Comercial de Gamarra 2022?

¿De qué manera la irresponsabilidad se relaciona con la evasión tributaria en mypes de galería Los Fabricantes en el Emporio Comercial de Gamarra 2022?

## **1.2 Justificación de la Investigación**

### **Justificación Teórica**

El actual estudio está permitido teóricamente por diversos autores citados en el presente trabajo de investigación el cual tienen como propósito contribuir a la sociedad analizando y evaluando la infracción de las obligaciones de impuestos en las mypes de confección de ropa para damas de la galería los Fabricantes del Emporio Comercial de Gamarra debido a que este centro comercial tiene una gran cantidad de clientes tanto local y extranjera.

### **Justificación Práctica**

La importancia de este trabajo se evidencia a través de los resultados anuales que reflejan el porcentaje de impuestos recaudados. También lo podemos observar constantemente a través de la repercusión en el presupuesto para la nación, debido a que se ven afectados las obras públicas.

Este trabajo constituye un aporte para la investigación de sucesos parecidos que se realizan en otras empresas en el ámbito de mypes, así también a los profesionales contables.

### **Justificación Metodológica**

La investigación hacer uso de elementos de recolección de datos como es el cuestionario para así poder reflejar el problema que presentamos y de esta manera podemos analizar la importancia para poder buscar difundir el conocimiento tributario de los colaboradores, así mismo también proponen alternativas para disminuir la evasión de las contribuciones.

## **1.3 Delimitación de la Investigación**

### **1.3.1 Delimitación Espacial**

Nuestro estudio se centro en las mypes de ropa para dama de la galería los Fabricantes del Emporio Comercial de Gamarra lo cual se ubica en el distrito de la Victoria.

### **1.3.2 Delimitación Temporal**

El plazo en el cual se ejecuto fue durante el lapso del 2022.

### **1.3.3 Delimitación Social**

Se trabajó con los propietarios del Emporio Comercial de Gamarra.

#### **1.3.4 Delimitación Conceptual**

Evasión: Según el Servicio de Impuestos Internos (2022) define que la evasión es una conducta que se produce cuando un contribuyente deja de exponer y pagar sus impuestos según lo que señala la ley. (p.2)

Informalidad: Según el autor Loayza (2007) menciona que el sector informal está formado por un grupo que realizan actividades al margen de las normas y reglamentos legales que dirigen la actividad económica. (p.2)

#### **1.4 Objetivos de la Investigación**

##### **1.4.1 Objetivo General**

Determinar la forma, en que la evasión tributaria se relaciona de la actividad económica textil en galería Los Fabricantes en el Emporio Comercial de Gamarra 2022.

##### **1.4.2 Objetivos Específicos**

Determinar de qué manera el incumplimiento de impuestos se relaciona en la evasión de tributos en mypes de confección de ropa para damas de galería Los Fabricantes en el centro Comercial de Gamarra 2022

Determinar de qué manera la irresponsabilidad de la evasión tributaria se relaciona en la informalidad en mypes de galería Los Fabricantes en el centro Comercial de Gamarra 2022.

## **CAPÍTULO II: MARCO TEÓRICO**

### **2.1 Antecedentes de la Investigación**

#### **2.1.1. Antecedentes de Investigaciones Nacionales**

Del Pilar (2019) en su tesis titulada “Evasión tributaria y sus implicancias en la recaudación fiscal en el distrito de aguas verdes, provincia de Zarumilla, departamento de Tumbes, periodo 2017” tiene como finalidad generar de qué manera la evasión tributaria impacta la cobranza pública en el distrito de Aguas verdes, provincia de Zarumilla, departamento de Tumbes. La realidad problemática de la presente tesis menciona que la informalidad es un gran problema que se presenta en la ciudadela de Aguas Verdes debido a que muchas empresas de diversos sectores lo realizan. Así mismo este distrito se encuentra muy cerca de la frontera del país de Ecuador lo cual genera un gran trabajo para los órganos controladores ya que ingresarían productos sin pagar impuestos. La técnica metodológica de la presente investigación es de tipo aplicada, con un nivel de investigación descriptivo-explicativo, Los métodos que usaron fue descriptivo, explicativo, estadístico, análisis, síntesis, que conforme se desarrolló la exploración

se tomo en cuenta cada uno de ellos. La población está compuesta por 301 personas en las cuales tenemos contadores, administradores, gerentes, comerciantes formales e informales y la muestra es de 100 personas contando con la encuesta que es una práctica de recolección. En los efectos evidenciamos que el 52% paga sus tributos, aunque no lo realice puntualmente, el 63% alguna vez a omitido el pago de sus declaraciones juradas. Asimismo, el 36% opina que desconoce el pago de los tributos y que no están de acuerdo porque es el gobierno no hace buen uso del dinero recaudado. Podemos indicar que la evasión se da cuando el contribuyente evade las leyes tributarias lo cual genera que al ser observado por otros contribuyentes comienza a crecer un alto grado de informalidad en la zona donde se encuentra.

El autor Olivos (2019), en su tesis titulada: "Factores que inciden en el incumplimiento de pago del impuesto predial en la Municipalidad Distrital de Tambogrande Periodo 2017 - Piura" tiene como objetivo general revisar las causantes que inciden en el incumplimiento de pago del impuesto predial en la Municipalidad Distrital de Tambogrande periodo 2017. La realidad problemática de la presente tesis indica que los tributos creados y modificados a lo largo de los años. El tributo es un ingreso muy importante para el Estado que es recolectado en algunas ocasiones también por las municipalidades a través de pago de renta, pago de arbitrios. La mayoría de contribuyente no realiza el desembolso de tributos lo cual vemos manifestado en las obras que brinda las municipalidades. El uso de la metodología de la presente indagación es de enfoque cuantitativo, tipo descriptivo, diseño no experimental y técnica de acogida de datos es el cuestionario. La población estuvo contabilizada por 12,700 contribuyentes según la Municipalidad

Distrital de Tambogrande y la muestra es de 373. Los resultados concluyeron que el 76% de los entrevistados desconocen que el impuesto municipal se tiene que pagar en la municipalidad, el 93% de los aportantes comenta que la municipalidad no ofrece resolución a las dificultades de impuesto y presenta grandes problemas por resolver y el 95% indica que la municipalidad no fiscaliza a los aportantes.

Podemos concluir, uno de los principales ingresos para el estado es la recaudación de los impuestos a través de las municipalidades debido a que son las encargadas de cobrar al ciudadano del distrito, con este dinero el estado brinda un porcentaje a las municipalidades para que puedan realizar obras públicas para su distrito para el bien de los vecinos.

El autor Flores (2021), en su tesis titulada: "Factores Que inciden en el Incumplimiento De Desembolso Del Impuesto Municipal Del Distrito De Chiclayo, Periodo 2018 ' tiene como objetivo fundamental ver de forma afecta los factores con correcto cumplimiento del abono de los impuestos predial en la Municipalidad de Chiclayo. La realidad problemática de la presente tesis indica que cuando los aportantes se niegan a cumplir con el abono de los aportes se debe a una inadecuada cultura tributaria ya que el contribuyente no toma conciencia de cómo afecta al no realizarlo y eso genera que no se vea reflejado en obras o servicios públicos que se ofrecen a la población. La metodología utilizada en el presente tema de investigación con un enfoque cuantitativa, tipo aplicada, nivel explicativo, diseño no experimental de corte trasversal y estructura finalmente la técnica de recolección de datos es la indagación recurrente.

La población estuvo conformada por 70,268 personas durante 2018 y el piloto

proviene de 383 personas del gobierno distrital de Chiclayo.

Los resultados determinaron que los contribuyentes si están informados sobre el pago de los tributos, pero no lo realizan debido a que no confían en que el dinero recaudado por el Estado se use con honestidad ya que siempre se manifiesta casos en donde los gobernantes cuentan con problemas de corrupción.

Por consiguiente, la imagen que refleja el estado influye mucho en las decisiones del contribuyente dado que actualmente en las noticias visualizamos muchos actos de corrupción y el desfalco de los fondos, esto genera desconfianza en el contribuyente que opta mejor por evadir los impuestos.

El autor Ticona y Quispe (2020), en su tesis titulada “Nivel de Conocimiento en Tributación y Evasión Tributaria de los Contribuyentes que Utilizan Comercio Electrónico en Arequipa 2018”, tiene como objetivo general determinar la relación entre el nivel de entendimiento en tributación y evasión tributaria de los contribuyentes que utilizan comercio electrónico en Arequipa 2018.

La realidad problemática de la presente tesis se observa que el colaborador utiliza el libre comercio y se afronta a escenas de desconocimiento con respecto al cálculo para el pago de las obligaciones tributarias, lo cual implica un índice elevado de controversias. La metodología de la presente investigación utiliza el método deductivo, el cual está relacionada con la investigación cuantitativa con estudio descriptivo y correlaciona, asimismo, se aplicó la técnica de encuesta instrumento un cuestionario con preguntas cerradas. La población está conformada por los contribuyentes que realizan la comercialización tecnológica en la ciudad blanca 2018 y se tuvo una ejemplar de 30 individuos naturales y empresas debido al no

registro de información detallada que nos pueda indicar cuantos negocios realizan este tipo de comercio. Es por eso que nuestro muestreo será del tipo no probabilístico o dirigido. En los resultados se evidencia el 83.3% expresó que sí ejecutaría sus propuestas declarativas formuladas y capacitaciones en temas logísticos sobre impuestos, el 10% expreso que ejecutaría sus declaraciones de forma correcta si a cambio obtendría capacitaciones en temas legales y sólo un 6.7% expreso que efectúa sus afirmaciones tributarias de forma de correcta.

Podemos indicar que el gran grupo de los contribuyentes no cuenta conocimientos sobre temas contables por este motivo se necesita apoyo de un profesional contable para que nos ayuden en la actualización en los registros contables y declaraciones. El autor Quispe (2020), en su tesis titulada “Informalidad tributaria en el mercado de abastos de la ciudad de Bagua Grande 2018” La realidad problemática de la presente tesis indica que la informalidad es un gran problema que se da en el mercado de abastos en donde la población adquiere productos y servicios debido a que los costos son menores ya que no son formales así mismo este se debe a una incorrecta conciencia tributaria y valores de las personas. La metodología de la cuantitativa y básica, diseño de tipo no experimental, descriptiva y transversal.

La población está conformada por 2500 y la muestra está compuesta 68 comerciantes del centro de abasto de la ciudad de Bagua Grande y la técnica de recolección es la encuesta. En los resultados se evidencia que el 88% no está motivado en pagar sus impuestos, el 91% señalan que los negociantes si realizan el abono de sus tributos, consideran que los servidores públicos son legales y el 85% indica que los servicios públicos no satisfacen a la población.



Se alcanzó a verificar que la población en muchas oportunidades apoya a la informalidad adquiriendo sus productos o servicios que brindan el sector informal debido a que al comparar los precios con los comerciantes formales optan por el más económico.

El autor Borda (2021) en su tesis titulada: “Informalidad y evasión tributaria en micro y pequeños empresarios del centro comercial La Torre de Gamarra I, La Victoria, 2021” La realidad problemática de la presente tesis indica que la informalidad es un problema que se manifiesta no efectuando el pago de los tributos y evadiéndolos ante la ley. Por ello lo que se busca es los comerciantes tomen conciencia y así se pueda dar una correcta cultura tributaria. La metodología de la presente investigación es de nivel correlaciona, de enfoque cuantitativo, de diseño no experimental de corte transversal y la técnica de recolección de datos es la encuesta y cuestionario. La población estuvo conformada por los 195 micro y pequeños empresarios, trabajando con una muestra de 25. Los resultados determinaron que existe relación entre informalidad y evasión tributaria. Como también mencionan que, si la informalidad es alta, la evasión también lo será. El 40% de los arrendatarios no están de acuerdo con el pago de los impuestos y servicios básicos y muchos de ellos realizan los pagos en efectivo a los dueños de los locales.

En conclusión, los comerciantes cumplen una labor fundamental en la evasión tributaria ya que son las personas encargadas en tomaras decisiones sobre el abono de los tributos

El autor Ricse (2021), en su tesis: “Cultura y la evasión tributaria en los

comerciantes de centro comercial de Gamarra”, tiene como objetivo general precisar la explicación entre la cultura tributaria y la evasión tributaria. . La realidad problemática de la presente tesis indica que es un problema que se genera debido a que los colaboradores evaden el abono, a través de conductas ilegales con la finalidad de disminuir sus contribuciones lo cual se ve basado en los principios del contribuyente adquirido en el hogar. El método de la presente investigación es de tipo correlacional, el diseño de la presente investigación es no experimental de corte transversal. La población está conformada por 55 negociantes de una galería comercial del emporio de Gamarra del distrito de la Victoria, la muestra es de 25 comerciantes y la práctica de recolección fue la encuesta. En los resultados se evidencian que el 74% está conforme que evasión tributaria es una dificultad, el 68% está de acuerdo con las sanciones tributarias que se realizan y el 56% concuerda que la educación tributaria.

Es significativo la cultura tributaria en la evasión tributaria porque esto realiza una mayor aceptación con el abono de las acreencias debido a que el participante reflexiona con los pagos.

El autor Gonzales e Inca (2021), en su tesis titulada “Evasión tributaria y la recaudación de impuestos en el Emporio Comercial De Gamarra, La Victoria – 2020” tiene como objetivo general determinar de qué manera la Evasión Tributaria se asocia con percibir el impuesto. La realidad problemática de la presente tesis menciona que los negociantes no tienen conocimientos sobre la mayoría de regímenes tributarias que hay actualmente debido a que cada año siempre hay cambios o modificaciones por ello esto afecta en el pago de sus obligaciones que se ve reflejado con los avances de obras en el país. La metodología de la presente

investigación es de enfoque cuantitativo, tipo de investigación descriptivo, con un diseño de tipo Transversal. La población está compuesta aproximadamente por 85, la muestra es de 70 vendedores y la técnica usada en la recolección de datos es la encuesta. En los resultados se evidencia que el 57.14% contempla que la adquisición de comprobantes es un delito legal, el 50% está de acuerdo que al realizar las ventas parciales declaradas es un fraude tributario. Así mismo el 51.43% es totalmente de acuerdo que la mayoría de las empresas conviene en contratar personal informal por evadir el pago de Seguro social de salud.

Finalmente se puede decir que la contabilidad es una ciencia que constantemente para modificando sus normas tributarias contables, por este motivo es necesario seguir actualizado para poder brindar una correcta asesoría a los contribuyentes que necesitan apoyo con su contabilidad.

El autor Cardenas (2021), en su tesis titulada “La formalización de mypes y evasión tributaria en microempresarios del Emporio Comercial de Gamarra”, La Victoria, Lima, 2021 tiene como objetivo general decidir la relación entre la formalización de mypes y la evasión tributaria. La realidad problemática de la presente tesis indica que debido al covid19 forjo que muchas empresas formales no pudieran trabajar y eso genero el cierre en sus negocios. Actualmente muchas empresas no han podido levantarse y eso se reflejado, en que actualmente hay mayor informalidad y falta de apoyo del Estado. La metodología de investigación es de tipo correlacional, diseño no experimental y transversal. La población demuestra que está elaborada por 25 microempresas del Emporio Comercial de Gamarra y por último haciendo uso de la encuesta y como instrumento se hizo uso el cuestionario.

En los resultados se refleja que formalizar es importante en el desarrollo del país. Así mismo muchos emprendedores que si realizan el pago sus impuestos se ven perjudicados de alguna manera por aquellos que no lo realizan, pero también tenemos que informar que muchos de ellos nos mencionan que no tienen el apoyo del Estado.

Podemos concluir que la pandemia ha afectado a muchos negocios de distintos rubros, pero también a este gran Emporio Comercial en Gamarra debido a que había cuarentena las personas no podían salir de sus domicilios y los ingresos que genera la Galería Los Fabricantes se trata de las ventas del día, esto género que muchas empresas tuvieron que cerrar sus negocios ante no poder recibir un apoyo del gobierno.

El autor Carbajal y Castañeda (2021), en su tesis titulada “Evasión tributaria en rentas de primera categoría de arrendamientos de inmuebles.” tiene como objetivo general asociar los factores de la evasión tributaria en las rentas de primera categoría en el alquiler de inmuebles de los contribuyentes de Carabayllo durante el año 2018. La realidad problemática de la presente tesis es la evasión tributaria debido a que es un problema para el Perú gravemente como consecuencia perjudica a la recaudación por parte del Estado, lo cual, se verá manifestado en la calidad y cantidad de obras y servicios públicos para satisfacer a la población. Uno de los sectores donde le ha sido más complicado para el Estado es en erradicar rentas de primera categoría la cual tiene relación con los arrendamientos de inmuebles.

La metodología que se usó en la investigación fue de perspectiva cuantitativo, de

tipo descriptivo, contando además con la técnica de la encuesta y teniendo como instrumento el cuestionario. La población está constituida por 10,497 arrendadores y se tuvo un muestreo de 64 arrendadores de inmuebles en el distrito de Carabayllo del año 2018, se toma en consideración que son los resultados conseguidos en el último censo del estado (INEI, 2019)

En los resultados se evidencia que los factores que resaltan en los arrendadores y que con llevan a la evasión tributaria son, en primera instancia las acciones de fiscalización, ya que, el 100% de los arrendadores nunca habían sido fiscalizados, el segundo factor es el bajo nivel de cultura tributaria, puesto que, es el nivel que predomina en el 62% de los arrendadores, el tercer factor es el incumplimiento de las obligaciones tributarias de los arrendadores, puesto que, el 48% posee un nivel bajo de cumplimiento. Logramos evaluar que la evasión tributaria prevalece en la sociedad por diversas causas del contribuyente. El colaborador es responsable por las decisiones correctas para el negocio.

Según Flores (2021), en su tesis titulada: “Factores Que Influyen En El Incumplimiento De Pago Del Impuesto Predial De La Municipalidad De Chiclayo Del Distrito De Chiclayo, Periodo 2018” tiene como objetivo principal evaluar de que modo afectan los factores con el correcto cumplimiento del desembolso de los impuestos predial en la Municipalidad de Chiclayo del distrito de Chiclayo. La realidad problemática de la presente tesis indica que cuando los contribuyentes no cumplen con el abono de los impuestos se debe a una inadecuada cultura tributaria ya que el contribuyente no toma conciencia de cómo afecta al no realizarlo y eso genera que no se vea reflejado en obras o servicios públicos que se ofrecen a la población. La metodología del presente estudio es de enfoque cuantitativa, tipo

aplicada, nivel explicativo, diseño no experimental de corte transversal y estructura finalmente la técnica de recolección de datos es la encuesta.

La población estuvo conformada por 70,268 personas durante 2018 y la muestra radica de 383 personas del gobierno distrital de Chiclayo.

Los resultados determinaron que los contribuyentes si están enterados del desembolso de los tributos, pero no lo realizan debido a que no confían en que el dinero recaudado por el Estado se use con honestidad ya que siempre se ha manifestado anteriores casos en donde los gobernantes contaban con problemas de corrupción, como también debido a estos casos no se observa mejoras en la ciudad.

Por consiguiente, la imagen que refleja el estado influye mucho en las decisiones del contribuyente dado que actualmente en las noticias visualizamos muchos episodios de corrupción y el desfalco de los fondos, esto genera suspicacia en el contribuyente que opta mejor por evadir los impuestos. Los autores Chalco y Amachi (2022), en su tesis titulada “Evasión tributaria y la recaudación fiscal de los contribuyentes de gamarra del distrito de La Victoria” Tiene como propósito general evaluar conexión si prexiste entre evasión tributaria e la recaudación fiscal. La realidad problemática de la presente tesis indica que la evasión tributaria se da por diversos motivos de parte del contribuyente y en algunos casos ocurren a actos ilícitos como es la no inscripción de los trabajadores en la planilla de la empresa lo cual genera que los impuestos bajen y que no se realice el pago de los derechos de un trabajador o la compra de facturas. El nivel de la metodología que se empleo fue la investigación de tipo aplicada, el nivel es descriptivo, correlacional, conto con un diseño es no experimental. La población está compuesta por 77 contribuyentes

formales inscritos en la red tributaria, las cuales se dedican al comercio con domicilio en el Jr. Antonio Bazo, ubicado en el distrito perteneciente a la Victoria, provincia de Lima y la muestra es considerada censal por ello se encuestó a los 77 contribuyentes y la técnica que se acogió fue la encuesta. En conclusión, el 59.74% no declara sus impuestos según el cronograma de pagos, el 49.35% considera que no es de vital importancia otorgar documentos de retribuciones si el cliente no lo solicita y el 67.53% no se siente conforme como se destina el desembolso de los impuestos recaudados. Posteriormente se perfecciona que hay muchas maneras de poder evadir los impuestos ya sea en no emitir facturas, modificar y presentar con montos irreales, no inscribiendo a los trabajadores en la empresa sino mantenerlos por recibos por honorarios. Finalmente el autor Cardenas (2022), en su tesis titulada “Evasión Tributaria en las Empresas de Transporte de Pasajero de Automóviles Interprovinciales en Tingo María”, tiene como objetivo general determinar cuál es el porcentaje de evasión tributaria en las empresas de transportes. La realidad problemática del trabajo indaga si la evasión tributaria tiene alguna relación con los siguientes factores como son la inspección de la Sunat, la cual es conceptuada por diversos escritores señalando que, si en una empresa cuenta con un alto grado de evasión tributaria sería consecuencia por la escasa fiscalización por parte de la SUNAT, en cambio cuando una empresa es supervisada constantemente los índices de evasión tributaria son menores. La metodología de la presente tesis es de nivel descriptivo correlacional, se aplicó la técnica de encuesta, guía de entrevista y revisión bibliográfica. La población está conformada por 23 Empresas de automóviles de transporte de pasajeros interprovincial, la información se obtuvo de la Municipalidad Provincial de Leoncio Prado - Sub-

Gerencia de Desarrollo Empresarial MPLP (2021). En los resultados se evidencia que el porcentaje de la evasión tributaria, según los representantes de los mercados de automóviles de pasajeros en la capital de Tingo María es nivel medio, obteniendo el 52% de los casos (indiferente), con un nivel bajo de 26% (nunca y a veces) y, solamente un 22% exhibieron un nivel alto (casi siempre y siempre) con respecto a la evasión tributaria.

### **2.1.2. Antecedentes de investigaciones internacionales**

Guerrero (2019) en su tesis titulada: "Análisis de la conciencia tributaria en el cumplimiento de los contribuyentes en Galápagos" tiene como objetivo general analizar la conciencia tributaria en el cumplimiento de los contribuyentes de Galápagos. La circunstancia problemática nos indica que en el país de Ecuador existe un déficit fiscal producto por el incremento en los gastos públicos en comparación con los ingresos, impulsado por la administración tributaria en búsqueda promediar el electo en los últimos años ha empañado como decisión el incremento de los impuestos.

La metodología de la presente investigación es descriptiva de distribución cuantitativa y la investigación etnográfica de enfoque cualitativo. La población está compuesta por 7,602 contribuyentes tanto personas naturales y jurídicas y la técnica de recaudación de datos será el método encuesta, entrevista y documentos de análisis. En los resultados se evidencian que existen distintos elementos que influyen en el cumplimiento oportuno de las obligaciones tributarias como la poca liquidez en un 100%, desconocimiento tributario en un 47%, el deseo de no pagar los impuestos en un 26%, escasez de servicios contables y tributario en un 13% en



los colaboradores de los cantones San Cristóbal y Santa Cruz Por último, el estado al no percibir ingresos busca tomar medidas como subir los impuestos para de esta manera poder mantenerse y así no perjudicar a los interesados que si cumplen con el pago puntual.

Los Autores De la Torre, Maiguel y Padilla (2019) en la tesis titulada “La Importancia de la Implementación de la Cultura Tributaria en Colombia”, tiene como objetivo general identificar la importancia de la implementación de la cultura tributaria en Colombia. La realidad problemática de la presente tesis es buscar que la población liquide sus tributaciones de manera facultativa y de esta forma no tener que soportar las influencias políticas de las otras naciones. La metodología de la presente indagación es mixta, el tipo es cualitativa y cuantitativa y las técnicas de recolección son la entrevista, cuestionarios y encuestas. La población está compuesta por 564 alumnos de noveno del Colegio Externado Nacional de Colombia, a los cuales se le realizó una encuesta. En los resultados se evidencia el 27% casi siempre tiene conocimiento sobre las entidades responsables en recaudar los impuestos, el 25% no lo sabe, el 16% algunas veces se a escuchado hablar de estas, y el 14% pocas veces, lo cual reconoce y nos hace analizar la poca comprensión que cuentan las personas sobre las entidades encargadas.

Podemos concluir que la cultura tributaria tiene un rol importante con el pago de los tributos debido a que cuando el contribuyente adecúa una correcta conciencia tributaria ayuda a un mejor control.

Por consiguiente Brianti y Rivas (2021), en la tesis titulada “Pymes en Argentina, Evasión Fiscal & Presión Fiscal, en una era digital”, tiene como objetivo general poder identificar las causas que promueven a las PYMES argentinas a incurrir en la evasión fiscal. La realidad problemática de la presente tesis consiste en saber el motivo por el cual se da las causas de la evasión verificando el vínculo del estado y el contribuyente debido que mencionan que en este país el estado ejerce una presión tributaria. La metodología de la presente investigación es histórica, nivel exploratorio. La población está compuesta por una entrevista personal con el socio gerente, con el fin de conocer sus actividades estructura y con la ayuda de su estudio contable que nos otorgará los balances y toda la información necesaria. En los resultados se evidencia el rol del contador es muy importante ya que son las personas encargadas de informar al contribuyente sobre las multas y procedimientos contables para estar al día con sus tributos. Se puede indicar que la evasión tributaria se da en muchos países que, a pesar de tener un control mayor con los tributos siempre hay un grupo de personas que recurren a la informalidad para poder así obtener un beneficio.

Los autores Buitrago y Guerrero (2021), en la tesis titulada “Evasión y Elusión del Impuesto de Renta en Colombia”, tiene como propósito general realizar una exploración bibliográfica sobre los aspectos relacionados con la evasión y la elusión del impuesto de renta en Colombia. La realidad problemática de la presente tesis es vega oposición a través de información recolectada entre la evasión y elusión tributaria. La metodología de la presente investigación es de enfoque cualitativo, diseño documental en donde recolectaron la información a través de tesis y artículos

de revista relacionados con la evasión y elusión de Impuesto de Renta en Colombia, en los cuales se evidencia la práctica de los fenómenos de evasión y elusión. En los resultados se evidencia que la evasión tributaria es un comportamiento del contribuyente y la elusión sería una estrategia para poder reducir las obligaciones sin violar las normas o leyes tributarias.

En resumen, la evasión tributaria es cuando el contribuyente a pesar de haber normas evade los impuestos no pagándolos al ente recaudador y la elusión tributaria es cuando el contribuyente hace uso de las normas y leyes para poder disminuir sus impuestos no alterando las normas sino usándolo para sus beneficios.

## **2.2 Bases Teóricas**

### **2.2.1 La Evasión Tributaria**

El autor López Córdova (2014) menciona que la evasión es un delito debido a que en el Perú hay normas que obligan a que el contribuyente abone el pago de sus impuestos lo cual es un porcentaje de sus ingresos.

La evasión tributaria es un problema que trasciende en diversos países y de mucha importancia para el Estado. *El autor Cosuli (1993) comenta que” (...) los contribuyentes pueden determinar como la insuficiencia de cumplimiento de sus obligaciones ,lo que resulta la merma de los ingresos para el estado fisco”. (p.9)*

El contribuyente es parte en la evasión tributaria, muchas veces evade los impuestos por desconocimiento.

Podemos indicar que debido al problema de la evasión tributaria el ente

supervisor Sunat con el apoyo del gobierno crearon normas, leyes y sanciones para poder combatir la informalidad, también reciben apoyo de parte de los contadores para hacer cumplir las leyes.

Según los autores Blanco y González (2018), indica que el contador cumple una gran función debido a que brinda asesoría al contribuyente con el pago de los impuestos y esto lo obliga a denunciar los actos ilícitos como la evasión tributaria. Por ello el autor Yáñez (2016), indica que la evasión es una actividad ilícita, por ello los colaboradores al estar incumpliendo las normas deberían ser sancionados por la carencia de compromiso con el pago.

Así mismo este problema se da por que los contribuyentes no cumplen con el pago de sus impuestos y realizan actos ilegales lo cual se debe a que no hay una correcta cultura ni conciencia tributarias.

Los autores Cabrera et al. (2021) mencionan que la cultura es primordial para que la evasiva tributaria se pueda dar, ya que debido al cumplimiento de sus deberes fiscales la evasión será menor.

#### **2.2.1.1 La Cultura tributaria**

Los autores Armas y Colmenares de Eizaga, (2009) como se citó en Amasifuen (2015) explica que “La cultura tributaria se reconoce como el cumplimiento voluntario de los deberes y obligaciones tributarios por parte del contribuyente (...)” (p.75). El autor Hernández & Zapata (2017) señala que “(...) el Estado solo cumple el papel de administrador; así, para que esta obligación sea de tipo voluntario por

*parte de los contribuyentes, sería necesario que en realidad ellos vean un favor propio por el pago de sus impuestos (p.7)*

La cultura tributaria es el comportamiento que el contribuyente refleja ante el desempeño de los deberes, por ello podemos señalar que se necesita un compromiso de los contribuyentes en realizar el pago de las obligaciones. A si mismo se necesita cambiar la perspectiva y que no lo vean como un gasto sino como una contribución para las mejoras del país y para su propio beneficio lo cual nos daría como resultado un adecuado cumplimiento de las obligaciones.

#### **2.2.1.1.1 Cumplimiento de las obligaciones**

Según los autores Trinidad y Seminario (2022) comentan que “(...) con el pago de tributos, se logra que el contribuyente pueda concluir con sus obligaciones y con el preciso pago, además deben ser sinceros con el comportamiento que tiene un contribuyente frente a un deber tributario”. (p.67) A sí mismo el autor Ordoñez y Chapoñan (2020) menciona que el saber tributario pertenece propiciamente en el descargo de las obligaciones tributaria, " (...) es decir, si en caso progresa la cultura tributaria, el porcentaje de acatamiento de los compromisos tributarias será superior ", (p.6)

El cumplimiento de las obligaciones es responsabilidad del contribuyente y consiste en realizar los pagos puntuales a través del cronograma de pago de Sunat lo cual refleja el gran compromiso en la recaudación tributaria.

#### **2.2.1.2 Recaudación de impuestos**

El autor define que la recaudación es el acumulado de acciones que comete la administración impositiva destinada a recibir objetivamente la retribución de todas las deudas tributarias de los contribuyentes, con el propósito de que al realizar los pagos estos puedan disminuir.

El Centro Interamericano de Administraciones Tributarias – CIAT (1990). El autor Estévez y Rocafuerte (2018) explica que la recaudación de los impuestos acata de la conciencia de los contribuyentes, debido a que son incentivados a través de formaciones continuas del ente regulador.

La recaudación de impuestos es un ingreso para el Estado debido a que favorece a la población a través de actividades de desarrollo para el país. Así mismo el contribuyente al efectuar el pago de los tributos muestra sus valores ciudadanos como la conciencia tributaria.

#### **2.2.1.2.1 Conciencia tributaria**

Según el autor Rojas (2020) comenta que "La razón tributaria implica que la población recepcione un desempeño general de las imposiciones a levantar de opciones de causas pedagógicas, es así que, se describe el objetivo de la educación tributaria desde un régimen formativo básico". (p.3). El autor Cosuli señala que existe una falta de conciencia tributaria en la población. Debido a que a la mayoría no le agrada pagar impuestos "(...)". (p.11)

Por ello podemos indicar que la conciencia tributaria es un comportamiento del ciudadano dirigido por los principios morales lo cual se ve reflejado con la responsabilidad en el pago de sus tributos, de no honrar dichos pagos estaríamos generando consecuencias como son: el incumplimiento de los impuestos,

erradicación de obligaciones, informalidad y un impacto económico para el país.

## **2.2.2 La informalidad**

Según Lazaro (2021) se refiere a personas que no cumplen con los compromisos; o algo que no es oficial o no sigue normas estrictas. Mesones et al. (2011) explica que "(...) el tema de la informalidad se da porque muchos empresarios operan en el mercado sin pagar impuestos, generando una competencia desleal con los empresarios que sí son formales, y muchos de ellos se ven obligados a aceptar esta forma de trabajo (p.9). Como consecuencia de la informalidad Según La Sociedad Nacional de Industrias (2021) comenta que, en el 2do Trimestre del 2021, la tasa de informalidad laboral de la Población Económicamente Activa (PEA) ocupada fue de 84,2%, período más riguroso de la crisis económica por ello lo que se busca es que las mypes puedan ser capacitadas para que de esta manera se pueda dar la formalización y así poder disminuir el incumplimiento en el país.

La informalidad en el país es uno de los más grandes problemas para el estado debido a que hay un alto porcentaje de empresas informales, lo cual genera que el Estado este siempre alerta a realizar fiscalizaciones que podrían ser de comercios afuera de mercados, paraderos y en el mismo transporte público. Lo que busca el gobierno es que las empresas puedan formalizar para así poder llevar un adecuado control y de esta manera poder disminuir el incumplimiento de impuestos.

### **2.2.2.1 Incumplimiento de impuestos**

*El autor comenta que “(...) la evasión tributaria se configura en delito cuando se tipifica como delito de evasión fiscal cuando el contribuyente suprime pagar el IGV o Impuesto a la Renta (IR) al Estado escondiendo sus ingresos o bienes. ” (p.1) Santillán Ríos & Barbaran Mozo (2021). El incumplimiento de impuestos es una falta grave lo cual genera que al ser descubiertos por en el ente fiscalizador se vean perjudicados mediante cierres de locales y multas. Según el autor Prieto (1994) Las autoridades hacen uso de medidas y controles más estrictos como son los programas de concienciación y educación tributaria para así poder fomentar a la población a que no realicen la evasión de impuestos.*

Lo que se busca es erradicar las obligaciones tributarias mediante apoyo del Estado por este motivo el gobierno propone medidas para poder reducir la evasión.

#### **2.2.2.1.1 Erradicación de obligaciones**

Según el Texto Único Ordenado del Código Tributario (2004), La responsabilidad tributaria se extingue por los siguientes medios: pago de los tributos, compensación por un monto a favor, condonación, consolidación, resolución sobre deudas de cobranza o por motivos que establezca el ente fiscalizador por leyes.

Así mismo en el artículo de Andina agencia peruana de noticias (2021) explica que “con la tecnología y las herramientas, se puede combatir, directamente la evasión y elusión sobre los impuestos, proporcionando a la administración un control fiscal.



Con esta tecnología moderna, pueda que sea importante, para la administración por que le permitiría conocer, saber y controlar los ingresos fiscales, de esta manera afirmativa por el Efact, Kenneth Bengtsson.

El estado crea mecanismos para poder llevar un control de las obligaciones como es la facturación electrónica que ayuda en la reducción de tiempo y en estar al día con las declaraciones para así poder evitar la irresponsabilidad.

#### **2.2.2.2 Irresponsabilidad en las mypes**

Los autores Ramírez et al. (2022) mencionan que los contribuyentes están en la responsabilidad de las obligaciones tributarias en cumplimiento, como son las afirmaciones del sistema de impuestos y la manifestación de comprobantes de ventas.

La consecuencia genera una reducción de ingresos, por ello no se puede atender las necesidades de los ciudadanos y de esta manera los contribuyentes que aportan son verificados por el ente encargado con mayor control.

Montano y Vásquez (2016). Algunos contribuyentes no cumplen con su responsabilidad y obligaciones en las mypes genera que haya un incumplimiento de impuestos en lo cual se ve reflejado a través de un impacto económico como es el mantenimiento en los gastos públicos.

### **2.2.2.2 .1 Impacto económico**

La informalidad trae como consecuencia el bajo índice de ventas para los empresarios lo cual se manifiesta a que hoy en día salgan a las calles para concientizar al estado sobre los problemas que vienen a atravesando con sus negocios.

Según el Portal de los emprendedores (2022). En la marcha del miércoles 5 de octubre del 2022 participaron emprendedores del comercio de Gamarra por el motivo que 50 mil empresarios han quebrado, por lo que alrededor de medio millón de personas se han quedado sin trabajo. Así mismo indican que no han recibido ningún apoyo por parte del Gobierno.

### **2.3 Definición de términos**

- **Evasión tributaria**

Romero y Colmenares (2021) definen que es una actividad ilegal que radica en omitir o declarar algunas informaciones falsas sobre los tributos ante el ente supervisor, (p.4)

- **Cultura tributaria**

Baque y Ramírez (2022) analiza que es un valor social que influye a acreedores tributarios posean un compromiso con el pago de los tributos, (p.205)

- **Cumplimiento de las obligaciones**

Toninelli (2010) menciona que consiste en presentar las declaraciones en el tiempo establecido y con una información verdadera, (p.8)

- **Recaudación de impuestos**

Según los autores Estévez y Rocafuerte (2018) comentan que es un aporte de dinero obligatorio que realiza los ciudadanos al estado que traerá un beneficio para la sociedad relacionado a la conciencia, (p. 10)

- **Conciencia tributaria**

Herrera (2018) afirma que es la acción en donde los ciudadanos toman actitudes favorables para el cumplimiento de las obligaciones. (p.44)

- **La informalidad**

Pérez (2018) define que la informalidad es cuando una empresa no está registrada ante el ente regulador y no satisface el pago de los impuestos. (p.10)

- **Incumplimiento de las obligaciones**

Céspedes (2009) indica que el incumplimiento es la acción cuando el contribuyente toma la determinación de no pagar sus impuestos incumpliendo así con la ley. (p.171)

- **Erradicación de obligaciones**

Según e. autor Pierri et al. (2021) es una solución cuyo objetivo es disminuir en varios países ante el problema de la evasión tributaria. (p.1)

- **Irresponsabilidad**

Ávila (2012) definen como la falta de voluntad del contribuyente en donde se ve reflejado a través del incumpliendo con el pago de los tributos. (p.7)

- **Impacto económico**

Rivera y Molina (2006) mencionan que es una consecuencia de una actividad no realizada que se ve reflejado a través de la economía. (p.40)

## 2.4 Formulación de hipótesis

### Hipótesis principal:

- La evasión tributaria relaciona significativamente con la informalidad de la actividad económica textil de mypes de galería Los Fabricantes en el Emporio Comercial de Gamarra 2022.

### Hipótesis específicas:

- El incumplimiento de impuesto relaciona significativamente con la evasión tributaria en mypes de galería Los Fabricantes en el Emporio Comercial de Gamarra 2022.
- La Irresponsabilidad de mypes relaciona significativamente con la evasión tributaria en mypes de galería Los Fabricantes en el Emporio Comercial de Gamarra 2022.

## **CAPÍTULO III: DISEÑO METODOLÓGICO**

### **3.1 Nivel, tipo y diseño de la investigación**

#### **Enfoque de la investigación**

La investigación es cuantitativo por cuanto recolecta datos, utilizando el cuestionario como instrumento que nos apoya con el análisis e interpretación. El autor Monje (2011) indica "El análisis cuantitativo tiene como objetivo identificar a la población que estudiaremos, realizar una recolección de datos, analizar los datos y evaluar los resultados, (p.19)

#### **Tipo de la investigación**

Se empleó según los autores Sáinz & Gutiérrez (2008) El autor relaciona que la investigación del tipo descriptiva simple, la raíz de compromiso se fundamentó en los orígenes de indagación e investigaciones inversas como tesis ,revistas, noticias , artículos y sitios webs, considera los más importantes , entre ellos se pudo concretar lo más revelador que tiene relación con la investigación que se esta ejecutando, de tal manera que se pudo describir y comprender el esbozo del

problema, resolver las dudas del lector y buscar soluciones a dicha problemática (p.125).

Se hará uso por teoría de la informalidad y evasión tributaria, para extraer conclusiones de esa relación en mypes de confección de ropa para damas de la galería Los Fabricantes en el Emporio Comercial de Gamarra.

### **Nivel de la investigación**

La presente investigación es de nivel Descriptivo porque observamos y se describe el problema.

Según el autor Sanca (2011) esta investigación descriptiva se va a ocupar de exhibir las conexiones que existen entre las variables, no sólo apremia describir un problema, sino que intentan hallar las causas.

### **Diseño de la investigación**

Por ello, indagación respectiva a un diseño de tipo Transversal, digno a que las variables en estudio no son manejadas solo es observado para tener una perspectiva su comportamiento, el cual nos ayuda a tener un mejor estudio.

Los autores D. Sousa et al. (2007) afirman que el diseño es transversal debido a que “su primordial cualidad es, que de manera concurrente y en un tiempo fijo, miden tanto la exhibición (...) en una población concreta. El autor Vallejos (2002) menciona que su objetivo principal es referir la frecuencia, la comercialización, los determinantes (...) en una localidad brindada ”

La investigación es correlacional porque analizamos 2 variables que están correlacionadas.

## **Métodos de la investigación**

### **Método General**

El método de investigación es el método inductivo el cual se basa a través de la observación y el uso de las técnicas de recolección en donde identifica el problema y lo analiza para así poder llegar a una conclusión.

### **Método específico**

En este contexto la técnica de investigación, es la encuesta que nos beneficia a poder conocer la perspectiva de los comerciantes de la Galería Los Fabricantes de Gamarra.

## **3.2 Población y muestra**

### **Población**

Se efectuó en el Emporio Comercial Gamarra con una población que está compuesta por 345 microempresarios de la una sección de ropa para damas en la galería los Fabricantes de Gamarra

“La población de estudio es un conjunto de casos que formará el referente para la elección de la muestra, y que cumple con una serie de criterios predeterminados”

Gomez et al. (2016)

Criterios de exclusión: Del incremento de personas que trabajan dentro de Galería

Los Fabricantes de Gamarra se a excluido:

- Personal de seguridad.

Criterios de inclusión: Del conjunto de personas que trabajan dentro de Galería Los Fabricantes de Gamarra se a incluido a los siguientes:

- Los empresarios que pertenecen al régimen tributario de las mypes.

### **La Muestra**

La muestra está constituida por 178 empresarios según la fórmula de análisis exploratorios estadísticos.

Tamayo (1997), define la muestra como: "el conjunto de operaciones que se realizan para estudiar la distribución de determinados caracteres en totalidad de una población universo, o colectivo partiendo de la observación de una fracción de la población considerada" (p.178)

### **Datos:**

$Z(0.975) = 1.95996$       95% de confianza, nivel de significancia = 5%

$Z^2 = 3.84146$



N=345

N-1=344

P=0.4

Q=0.6

E=0.05

E<sup>2</sup>=0.0025

$$n_0 = \frac{z^2 \cdot 1 - \alpha / 2 \cdot P \cdot Q \cdot N}{E^2 \cdot X(N-1) + Z^2 \cdot 1 - \alpha / 2 \cdot P \cdot Q}$$

Reemplazando valores en la fórmula

$$n_0 = \frac{318.073}{1.78195} = 178$$

### Línea de investigación de la carrera

El presente trabajo tiene como línea de investigación de emprendimiento empresarial y responsabilidad social lo cual busca plantear soluciones, mediante la toma de decisiones trabajando en conjunto con la contabilidad de las entidades..

### 3.3 Operacionalización de las variables de investigación

#### 3.3.1 Variable Independiente: La evasión tributaria

Romero & Colmenares (2021) sostiene lo siguiente: “La evasión estatal es una acción ilegal relacionada a impuestos”. La evasión tributaria se trata de acciones que evaden la obligación, y establece una nación de pagos tributarios que viola la norma fiscal lo cual es un hecho preocupante para el gobierno a nivel mundial, ya que origina carencia en los ingresos.

**Dimensión 1:** Cultura tributaria

**Indicador 1:** Cumplimiento de las obligaciones

1. ¿Con que frecuencia realiza sus declaraciones de impuesto?
2. ¿Con qué frecuencia a pensado que la cultura tributaria es fundamental para el pago de los impuestos?

**Dimensión 2:** Recaudación de impuesto

**Indicador 1:** Conciencia tributaria

3. ¿Con que frecuencia opina que el pago de los tributos es importante para la sociedad?
4. ¿Con que frecuencia impulsa la recaudación de impuestos?

**3.3.2 Variable Dependiente:** La informalidad

Entre los problemas observados que causa la evasión tributaria en el Perú, es la falta de una cultura tributaria, alto nivel de presión tributaria, excesivas

formalidades, desconocimiento de la norma y procesos engorrosos y una alta informalidad, que los ciudadanos no están preparados para cumplir con su rol ante la sociedad valores que nacen de su identidad propia y de su hogar”. (Suárez Gonzales, 2017) (p.12)

### **Dimensión 1: Incumplimiento de Impuestos**

#### **Indicador 1: Erradicación de obligaciones**

5. ¿Con qué frecuencia el consumidor exige un comprobante de pago?

6. ¿Con qué frecuencia sus proveedores emiten comprobantes de pago?

7. ¿Con qué frecuencia emite comprobantes de pago?

### **Dimensión 2: Irresponsabilidad en las mypes**

#### **Indicador 1: Impacto económico**

8. ¿Con qué frecuencia asiste a las campañas de orientación que organiza la Sunat?

9. ¿Con qué frecuencia usted ha sido beneficiado con el apoyo del estado gracias a la formalidad?

## **3.4 Técnicas e instrumentos de recolección de datos**

### **Técnicas**

Encuesta: Ayuda a poder identificar si los microempresarios realizan el pago de los impuestos, formulan sus comprobantes de pago y también si realizan sus declaraciones de impuesto. El autor Cisneros et al. (2022), menciona que la encuesta es la técnica de recolección de datos más común en las investigaciones.

## **Instrumentos**

El Instrumento que se utilizó para tener la información recopilada fue la encuesta que realizamos a los microempresarios de la galería los fabricantes de Gamarra

### **3.5 Técnicas estadísticas para el procesamiento y análisis de datos**

La Técnica que se utilizó para la tabulación de los resultados es a través del programa SPSS.

La encuesta se creó con la ayuda de la herramienta del GOOGLE FORMS, esta encuesta se publicó en el grupos de Facebook de la Galería Los Fabricantes de forma virtual, donde las personas involucradas respondieron a la encuesta según sus conocimientos sobre el pago de los tributos, cuando se recolectó toda la información necesaria se descargó el Excel con la data, la cual posteriormente se ingresa al programa SPSS, en este programa se crearon las tablas y los gráficos, así como las siguientes las pruebas :

- Prueba de confiabilidad
- Prueba de normalidad

### **3.6 Prueba De Confiabilidad**

“La validez y confiabilidad con respecto a los constructos insertados a la exploración como la representación, con el fin de conceder a los materiales indagados recaudado, exacta y firme necesario para perpetrar divulgaciones de los descubrimientos de la exploración de las variables” (Hidalgo, 2005).

Se aplicó la prueba de confiabilidad, y se hizo uso del Alfa de Conbach lo cual ayudara a determinar el nivel de confiabilidad, esta estadística se realizó mediante el programa Estadístico SPSS.

### El alfa de Cronbach

En este sentido estadístico, ayuda a poder evaluar el nivel confiable de los resultados de la encuesta realizada.

En el siguiente cuadro se puede visualizar que los casos validos son 178 lo cual representa a la cantidad de encuestados, en casos excluido se tiene 0 porque todas las preguntas han sido contestadas.

Tabla 1

Resumen de procesamiento de casos

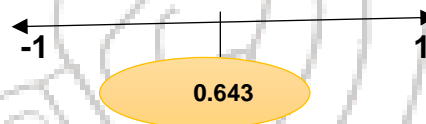
		N	%
Casos	Válido	178	100
	Excluido	0	0

Total	178	100
-------	-----	-----

Se realizó 9 preguntas a los encuestados lo cual dio como resultado 0.643 en el Alfa de Cronbach (AC)

*Tabla 2 Estadística de fiabilidad*

*Estadística de fiabilidad*



En esta se evidencia el número de elementos utilizados, lo cual hace referencia a las 9 preguntas realizadas en la encuesta, la estadística de fiabilidad muestra que el alfa de Cronbach es 0.643, según la teoría cuando el alfa de Cronbach se acerca al 1, la herramienta utilizada y los resultados son confiables, sin embargo, cuando el alfa de Cronbach se acerca al 0, la herramienta y los resultados no son confiables. Como se indicó anteriormente el Alfa de Cronbach que se adquirió se acerca más al 1 lo cual indica que la herramienta y los resultados en el presente trabajo de investigación son medianamente confiables.

### 3.7 Prueba De Normalidad

Los saberes (estudios) de normalidad, también conocidos como diferencias de normalidad, con objetivo imparcial averiguar la repartición de las reseñas desarrollados con respecto a lo esperado si enlaza de una comercialización normal, se refieren a la misma medida y desvío típico. Por ello se desempeña tres estrategias: cimentadas en caracteres gráficos, en metodologías analíticas y en test de hipótesis. (Joaquín Amat Rodrigo, 2015)

La prueba de Kolmogorov-Smirnov se utiliza cuando nuestra muestra es mayor a 50, en nuestra investigación la muestra está constituida por 178 encuestados.

La teoría indica lo siguiente:

**H<sub>0</sub>:** Los datos llegan de una distribución normal, es decir no hay una dispersión fuerte; si el Sig < 0.05.

**H<sub>1</sub>:** Los datos no aparecen de una distribución normal, es decir hay una dispersión fuerte; si el Sig > 0.05.

Como resultado se obtuvo lo siguiente:

*Tabla 3*  
*Prueba de normalidad*

Kolmogorov-Smirnov

Estadístico	gl	Sig

V1	,189	178	,000
V2	,124	178	,000

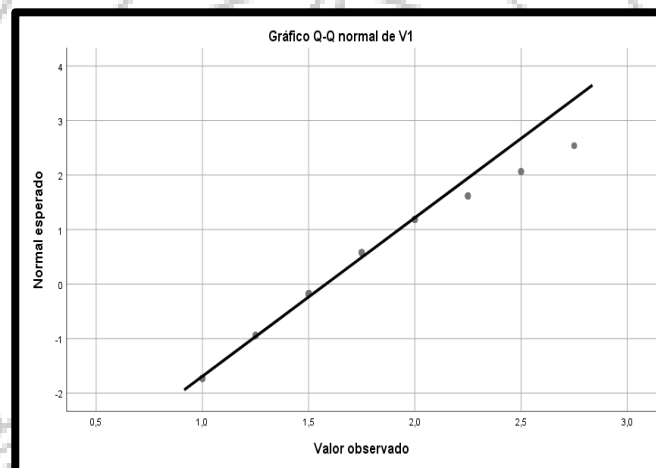
Variable 1: La evasión tributaria

Nivel de Significancia: 0.05

P-Valor: 0.000

*Ilustración 1*

*Gráfico Q Q normal de Evasión tributaria*



Variable 2: Consecuencias en las mypes de confección

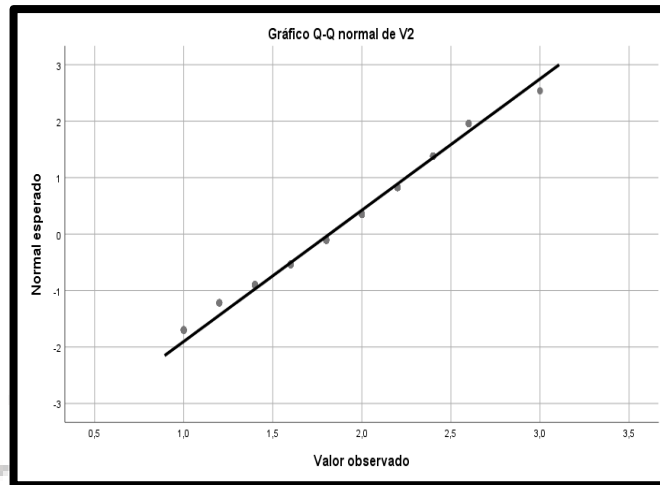
Nivel de Significancia: 0.05

P-Valor: 0.000

*Ilustración 2*

*Gráfico Q Q consecuencias de la informalidad*





Como resultado se verifica que el nivel de significancia es 0.00 para ambas variables, debido a que al tener un NS menor a 0.05, se aprueba la hipótesis nula, la cual indica que los datos obtenidos tienen una repartición normal, es decir no hay una separación fuerte.

### 3.8 Contraste de hipótesis

Con respecto al coeficiente de la correlación de Pearson es una herramienta utilizada para evaluar el grado de relación entre las variables, lo cual permite identificar la asociación real entre variables. Un valor menor a 0 indica que las variables están asociadas en sentido inverso, es decir no existe correlación, cuanto más cercano al -1, se identifica una correlación negativa, por el contrario cuando el valor es mayor a 0 indica una correlación positiva, cuanto más cercano al +1 se encuentre el valor, indica que la correlación es positiva.

### Correlaciones

		V1	V2
V1	Correlación de Pearson	1	,380**
	Sig. (bilateral)		,000
	N	178	178
V2	Correlación de Pearson	,380**	1
	Sig. (bilateral)	,000	
	N	178	178

Tabla 4

Prueba de

Pearson

En este caso se puede evidenciar en la tabla que la correlación de Pearson es 0.38, esto significa que las variables cuentan con una correlación positiva, pero no significativa (no se

obtuvo alta correlación). Asimismo, el análisis inferencial nos ayudó a medir las características de la población.

## CAPÍTULO IV: RESULTADOS

Los resultados obtenidos en el presente capítulo de la encuesta, el objetivo es determinar de qué forma la evasión tributaria y su relación en la informalidad de mypes de galería Los Fabricantes en el Emporio Comercial de Gamarra 2022.

### 4.1. Presentación, análisis e interpretación descriptiva de los resultados obtenidos.

#### 4.1.1 VARIABLE INDEPENDIENTE: EVASION TRIBUTARIA

*Tabla 5*

Estadística de la Dimensión 1: Cultura tributaria

		D1							
		Casi Nunca		Ocasionalmente		Casi Siempre		TOTALES	
		% de suma de filas	N total	% de suma de filas	N total	% de suma de filas	N total	TOTAL %	TOTAL

¿Con qué frecuencia realiza sus declaraciones de impuesto?	1.1%	2	25.8%	46	73.0%	130	100.0%	178
¿Con qué frecuencia a pensando que la cultura tributaria es fundamental para el pago de los impuestos?	8.4%	15	32.6%	58	59.0%	105	100.0%	178
<b>TOTALES</b>	<b>4.8%</b>	<b>17</b>	<b>29.2%</b>	<b>104</b>	<b>66.0%</b>	<b>235</b>	<b>100.0%</b>	<b>356</b>

La dimensión 1 está constituida por el indicador de cumplimiento de las obligaciones, donde se puede evidenciar que la totalidad de los encuestados casi siempre realizan sus declaraciones de impuestos (73%), sin embargo, aún queda un grupo de ellos que no declaran impuestos. Asimismo, los encuestados entienden que la cultura sobre impuesto es fundamental para una correcta liquidación de impuestos (59%), Por ello existe un grupo de encuestados que no opina de forma positiva.

Tabla 6

Estadística de la Dimensión 2: Recaudación de impuesto

	D2							
	Casi Nunca		Ocasionalmente		Casi Siempre		TOTALES	
	% de suma de filas	N total	% de suma de filas	N total	% de suma de filas	N total	TOTAL %	TOTAL
¿Con qué frecuencia cree que el pago de los tributos es importante para la sociedad?	6.2%	11	43.3%	77	50.6%	90	100.0%	178

¿Con que frecuencia fomenta la recaudación de impuestos?	13.5%	24	40.4%	72	46.1%	82	100.0%	178
TOTALES	9.8%	35	41.9%	149	48.3%	172	100.0%	356

La dimensión 2 está constituida por la recaudación de impuesto, donde se puede demostrar que la mayoría de los entrevistados casi siempre han considerado importante el pago de sus tributos para la sociedad (50,6%), por otra parte, casi el medio de los entrevistados opina que no es importante. Del mismo modo los encuestados entienden que fomentar la recaudación de impuestos debe ser realizada casi siempre (46.1%), lo preocupante es que la otra mitad de los encuestados no comprenda la importancia de esta recaudación.

En este sentido analiza cada una de las interrogaciones de las dimensiones, para lo cual se utilizará tablas y gráficos circulares.

#### 4.1.1.1 Dimensión 1: Cultura tributaria

##### 4.1.1.1.1 Indicadores 1: Cumplimiento de las obligaciones

1. ¿Con que frecuencia realiza sus declaraciones de impuesto?

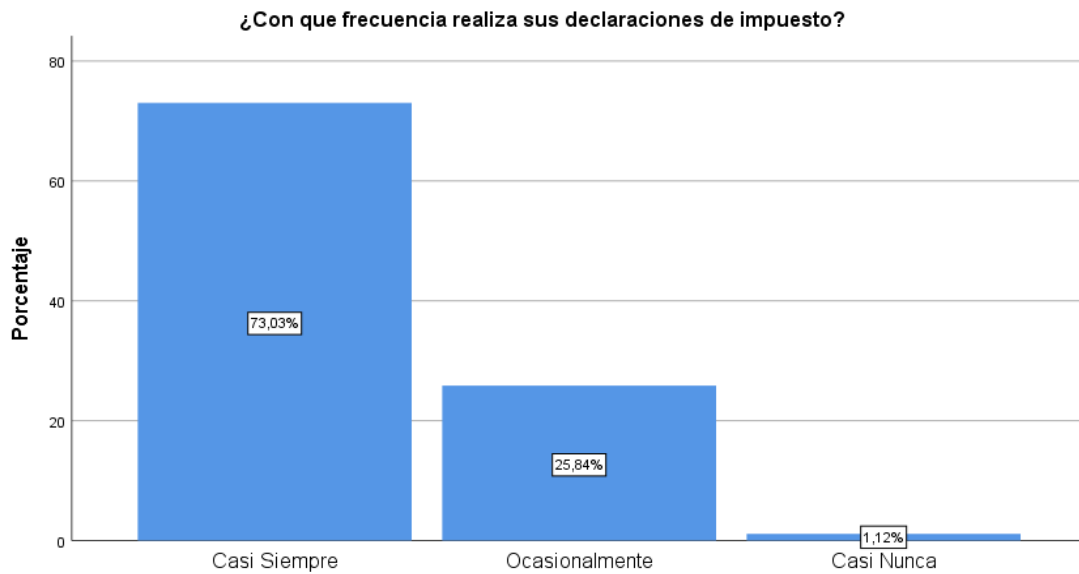
Tabla 7

Declaraciones de impuesto

		Frecuencia	Porcentaje	Porcentaje válido	Porcentaje acumulado
Válido	Casi Siempre	130	73,0	73,0	73,0
	Ocasionalmente	46	25,8	25,8	98,9

Casi Nunca	2	1,1	1,1	100,0
Total	178	100,0	100,0	

*Ilustración 3 Declaraciones de impuesto*  
Declaraciones de impuesto



**Interpretación:**

Según los encuestados se evidencia que el 73.03 % casi siempre realiza sus declaraciones de impuesto, el 25.84 % ocasionalmente lo presenta y solo el 1.12% casi nunca realiza las declaraciones de impuesto.

Por ello podemos determinar que la mayoría de los entrevistados cuenta con un conocimiento tributaria sobre el pago de los impuestos lo cual le ayudara al comerciante a poder evitar problemas de evasión tributaria con la entidad fiscalizadora SUNAT.

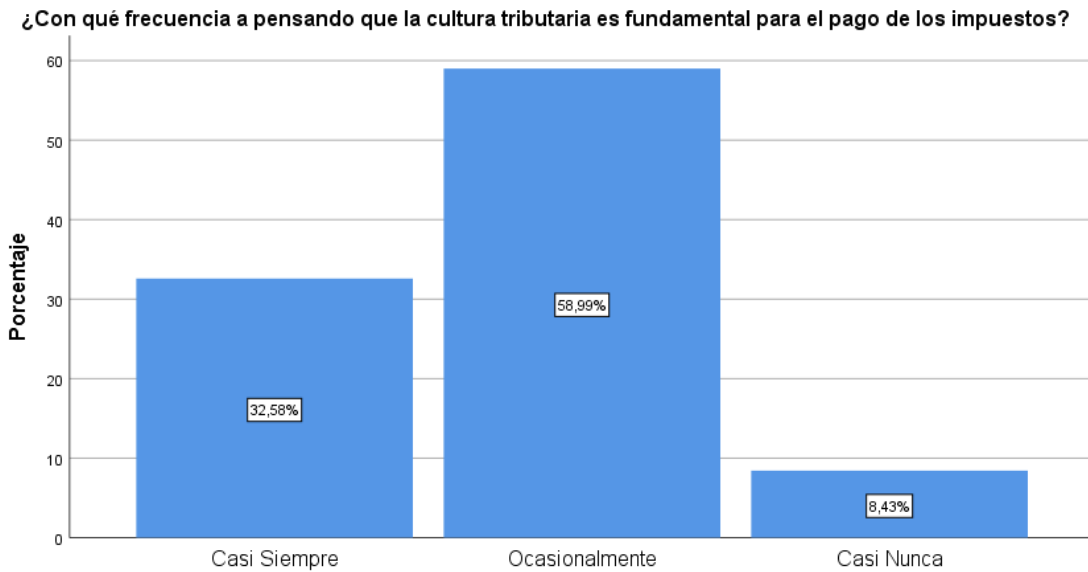
2. ¿Con qué frecuencia a pensando que la cultura tributaria es fundamental para el pago de los impuestos?

Tabla 8  
Cultura tributaria

	Frecuencia	Porcentaje	Porcentaje válido	Porcentaje acumulado
Válido Casi Siempre	58	32,6	32,6	32,6
Ocasionalmente	105	59,0	59,0	91,6
Casi Nunca	15	8,4	8,4	100,0
Total	178	100,0	100,0	

#### Ilustración 4

#### Cultura tributaria



#### Interpretación:

Según los resultados obtenidos se puede verificar que el 59% ocasionalmente que es más de la mitad de los encuestados desconoce los beneficios a favor de la sociedad que nos genera el pago de los tributos , podría deberse a que cuentan con contadores independientes que les asesoran sobre el pago de los impuestos , el 32.6% casi siempre menciona que es fundamental contar con una cultura tributaria y solo el 8.4% casi nunca indica que no es tan necesario la cultura tributaria lo cual se podría pensar que no están de acuerdo con el pago de los impuestos.

#### 4.1.1.2 Dimensión 2: Recaudación de impuestos

##### 4.1.1.2.1 Indicadores 1: Conciencia tributaria



3. ¿Con que frecuencia opina que el pago de los tributos es importante para la sociedad?

Tabla 9

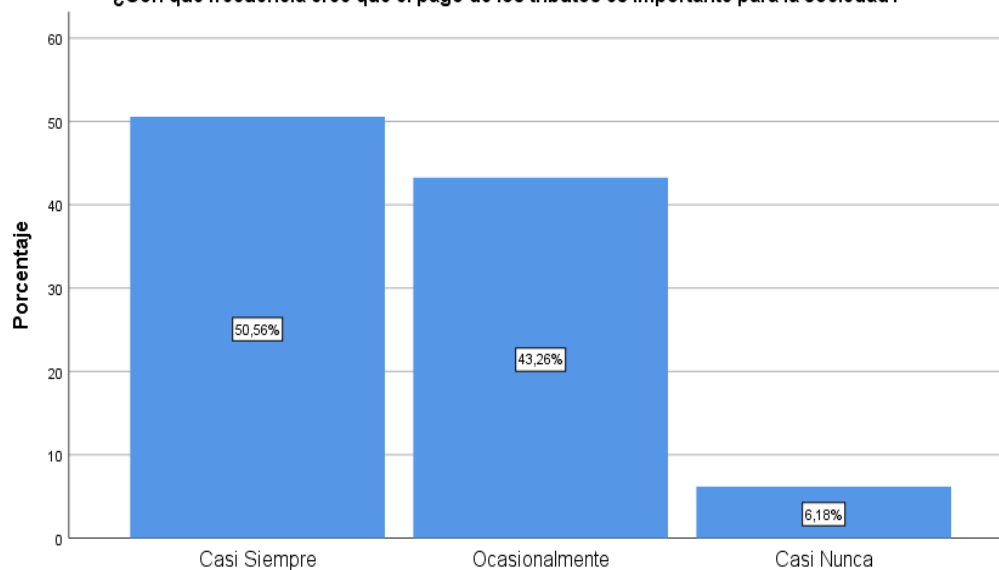
Pago de los tributos

	Frecuencia	Porcentaje	Porcentaje válido	Porcentaje acumulado
Válido Casi Siempre	90	50,6	50,6	50,6
Ocasionalmente	77	43,3	43,3	93,8
Casi Nunca	11	6,2	6,2	100,0
Total	178	100,0	100,0	

Ilustración 5

Pagos de los tributos

¿Con que frecuencia cree que el pago de los tributos es importante para la sociedad?



**Interpretación:**

Según los datos obtenidos a través de los encuestados el 6.2% casi nunca indica que no es importante el pago de los tributos. Asimismo, el 50.6% casi siempre y 43.3% ocasionalmente indica que es importante el pago de los impuestos en la sociedad ya que trae mayores beneficios debido a que con esos impuestos cancelados se pueden realizar mayor cantidad de obras y mejoras para el país como son la creación de colegios, hospitales, mantenimientos en carreteras, etc.

4. ¿Con que frecuencia impulsa la recaudación de impuestos?

Tabla 10

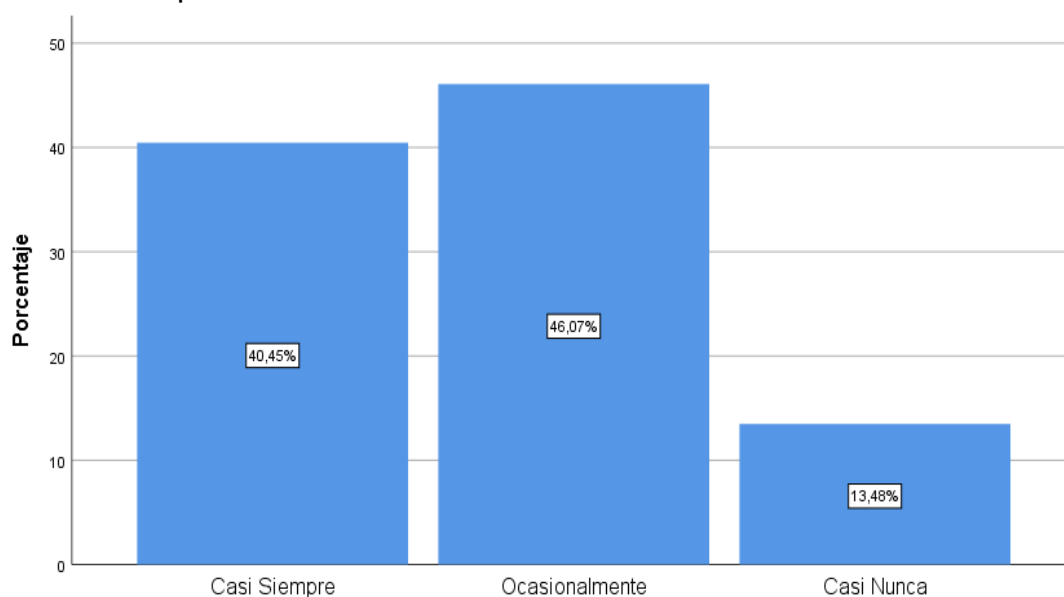
Recaudación de impuesto

¿Con que frecuencia impulsa la recaudación de impuestos?

	Frecuencia	Porcentaje	Porcentaje válido	Porcentaje acumulado
Válido Casi Siempre	72	40,4	40,4	40,4
Ocasionalmente	82	46,1	46,1	86,5
Casi Nunca	24	13,5	13,5	100,0
Total	178	100,0	100,0	

Ilustración 6 Recaudación de impuesto

## Recaudación de impuesto



### Interpretación:

Según la encuesta realizada indica que el 46.1% ocasionalmente impulsa la recaudación de los impuestos, el 40.4% de los encuestados informa sobre la recaudación de los tributos debido a que en alguna oportunidad han sido testigos de lo que podría suceder no realizándolo y de cómo la entidad fiscalizadora SUNAT ejerce medidas y sanciones como multas y cierre de sus locales. El 13.5 % no comunica sobre la recaudación de los tributos lo cual podría deberse a que están informados.

### 4.1.2 VARIABLE DEPENDIENTE: LA INFORMALIDAD

Tabla 11

Tabla estadística de la Dimensión 3: Erradicación de las obligaciones

	D3		
--	----	--	--

	Casi Nunca		Ocasionalmente		Casi Siempre		TOTALES	
	% de suma de filas	N total	% de suma de filas	N total	% de suma de filas	N total	TOTAL %	TOTAL
¿Con que frecuencia el consumidor exige un comprobante de pago?	8.4%	15	43.8%	78	47.8%	85	100.0%	178
¿Con qué frecuencia sus proveedores emite comprobantes de pago?	5.6%	10	43.8%	78	50.6%	90	100.0%	178
¿Con qué frecuencia emite comprobantes de pago?	5.1%	9	41.0%	73	53.9%	96	100.0%	178
<b>TOTALES</b>	<b>6.4%</b>	<b>34</b>	<b>42.9%</b>	<b>229</b>	<b>50.7%</b>	<b>271</b>	<b>100.0%</b>	<b>534</b>

La dimensión 3 está constituida por los indicadores de erradicación de las obligaciones, donde se puede evidenciar que la mayoría de los encuestados casi siempre exige su comprobante de pago (47.8%), sus proveedores emiten comprobantes de pago (50,6%), y ellos mismo emiten comprobantes de pago hacia sus clientes finales (53.9%), por lo contrario, la otra mitad de encuestados parece que prefieren trabajar de informales ya que no están de acuerdo con lo antes mencionado.

Tabla 12

Tabla estadística de la Dimensión 4: Irresponsabilidad en las mypes

	D4			TOTALES
	Casi Nunca	Ocasionalmente	Casi Siempre	

	% de suma de filas	N total	% de suma de filas	N total	% de suma de filas	N total	TOTAL %	TOTAL
¿Con qué frecuencia asiste a las campañas de orientación que organiza la Sunat?	28.7%	51	30.3%	54	41.0%	73	100.0%	178
¿Con qué frecuencia usted ha sido beneficiado con el apoyo del estado gracias a la formalidad?	21.3%	38	27.5%	49	51.1%	91	100.0%	178
<b>TOTALES</b>	<b>25.0%</b>	<b>89</b>	<b>28.9%</b>	<b>103</b>	<b>46.1%</b>	<b>164</b>	<b>100.0%</b>	<b>356</b>

La dimensión 4 está constituida por el indicador de impacto económico, donde se puede evidenciar que la mayoría de los encuestados casi siempre asisten a las campañas de orientación que organiza la Sunat (41%), sin embargo, una minoría no asiste. Por consiguiente, los encuestados evidencian que es casi siempre el estado los ha beneficiado por ser parte de empresas formales (51.1%), por el contrario, una minoría no está de acuerdo.

#### **4.1.2.1 Dimensión 1: Incumplimiento de impuestos**

##### **4.1.2.1.1 Indicadores 1: Erradicación de las obligaciones**

5. ¿Con que frecuencia el consumidor exige un comprobante de pago?

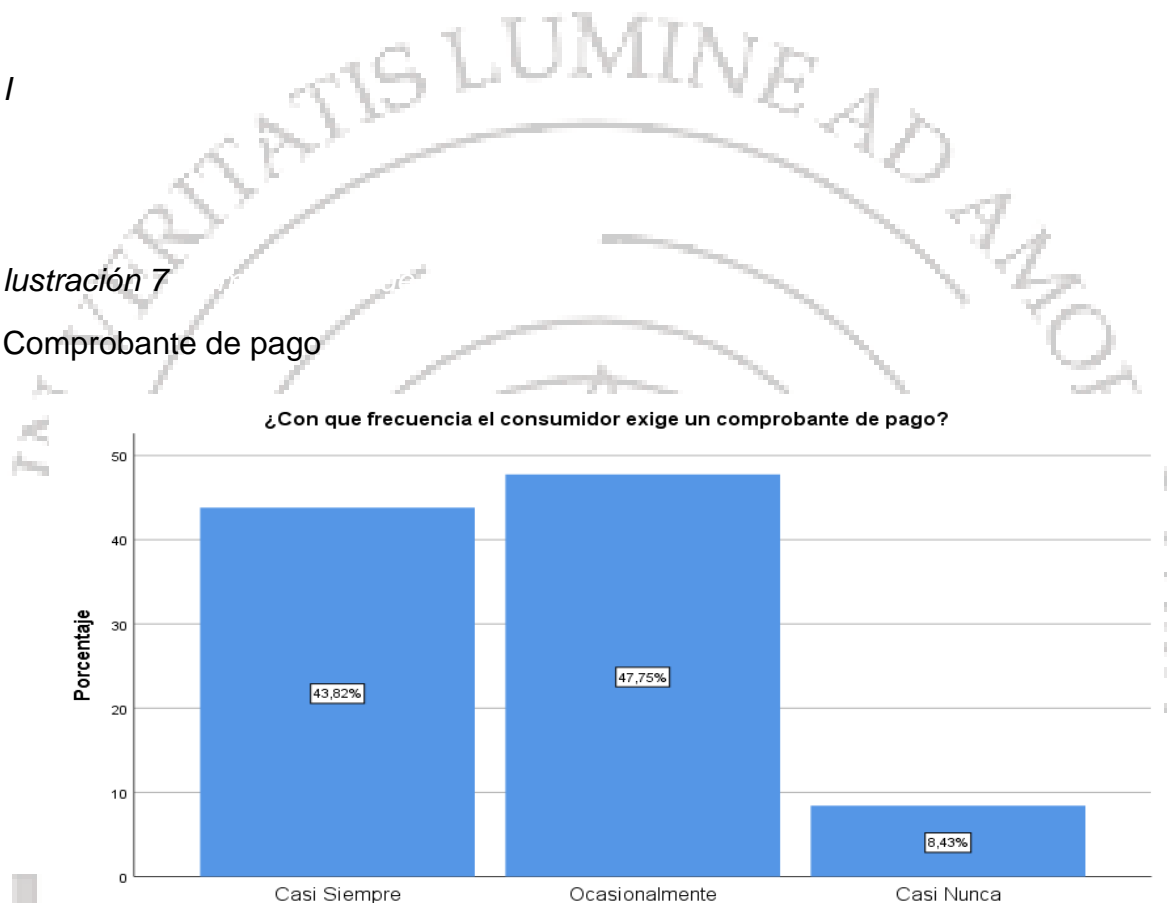
*Tabla 13 Consumidores emiten comprobantes de pago*

		Frecuencia	Porcentaje	Porcentaje válido	Porcentaje acumulado
Válido	Casi Siempre	78	43,8	43,8	43,8
	Ocasionalmente	85	47,8	47,8	91,6
	Casi Nunca	15	8,4	8,4	100,0
	Total	178	100,0	100,0	

I

### Ilustración 7

#### Comprobante de pago



#### Interpretación:

El 47.8% ocasionalmente solicita una boleta o factura por su compra eso genera que disminuya el pago de impuestos para el microempresario lo cual si lo analizamos el consumidor paga por sus impuestos, pero como no hay un comprobante estos impuestos no llegan así el ente fiscalizador ni llegaría al estado, el 43.8% casi siempre exige su comprobante de pago ya que muchos de ellos al ser

empresas necesitan sustentar sus gastos y el 8.4% casi nunca lo reclama lo cual genera que el microempresario realice la evasión tributaria.

6. ¿Con qué frecuencia sus proveedores emiten comprobantes de pago?

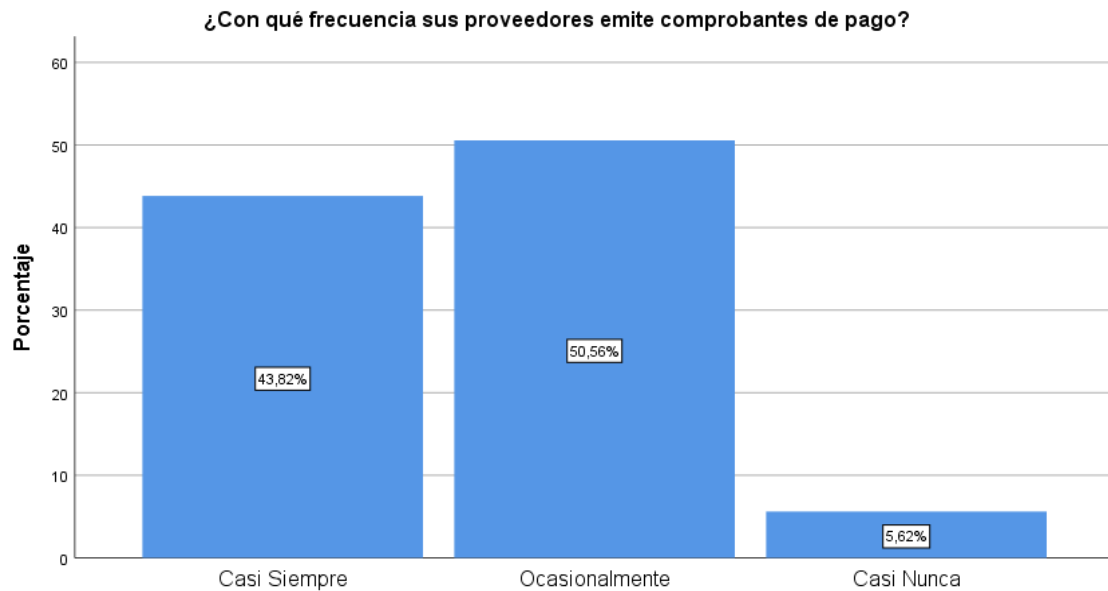
Tabla 14

Proveedores emiten comprobantes

	Frecuencia	Porcentaje	Porcentaje válido	Porcentaje acumulado
Válido Casi Siempre	78	43,8	43,8	43,8
Ocasionalmente	90	50,6	50,6	94,4
Casi Nunca	10	5,6	5,6	100,0
Total	178	100,0	100,0	

Ilustración 8

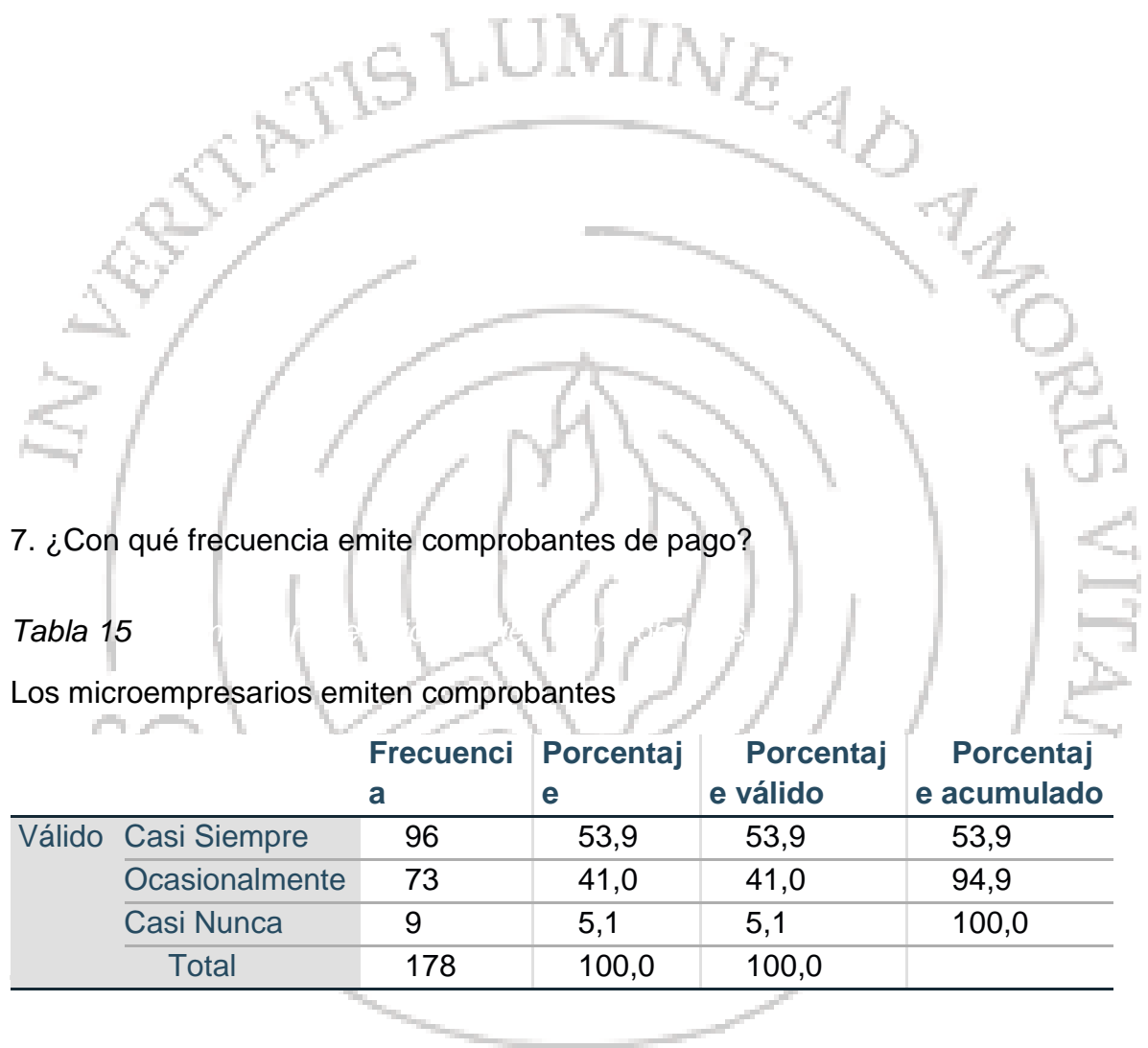
## Proveedores emiten comprobantes



### Interpretación:

Según los resultados el 50.6% ocasionalmente de los encuestados menciona que los proveedores ocasionalmente desean brindar un comprobante de pago lo cual es fundamental para el microempresario ya que le ayuda a poder reducir sus impuestos por las compras realizadas. Así mismo si en caso el proveedor no emita el comprobante lo cual está en la obligación podría ser multado por evasión tributaria por ello la Sunat a realizado una plataforma en su página web donde se puede realizar la denuncia correspondiente hacia el proveedor, el 43.8% casi siempre de los proveedores si emiten los comprobantes ya que tienen conocimiento sobre las sanciones respectivas y solo el 5.6% casi nunca emite comprobante de pago lo cual podría deberse a que no estén informados.





7. ¿Con qué frecuencia emite comprobantes de pago?

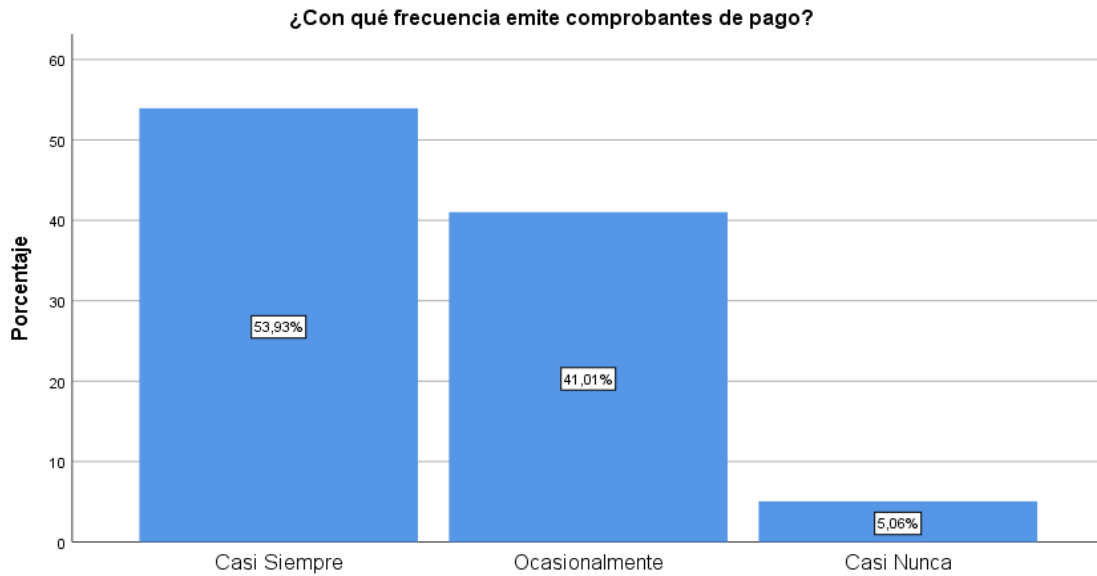
Tabla 15

Los microempresarios emiten comprobantes

		<b>Frecuencia</b>	<b>Porcentaje</b>	<b>Porcentaje</b>	<b>Porcentaje</b>
		<b>a</b>	<b>e</b>	<b>e válido</b>	<b>e acumulado</b>
Válido	Casi Siempre	96	53,9	53,9	53,9
	Ocasionalmente	73	41,0	41,0	94,9
	Casi Nunca	9	5,1	5,1	100,0
	Total	178	100,0	100,0	

Ilustración 9

## Los microempresarios emiten comprobantes



### Interpretación:

Según la encuesta realizada podría decir que el 53.9% casi siempre indica que la gran mayoría de los microempresarios siempre emite sus comprobantes de pago, el 41% ocasionalmente lo realiza esto se puede deber a que no tenga un asesor contable para que les asesoren a poder emitir los comprobantes ya que actualmente muchos negocios están optando por las facturas electrónicas lo cual es algo nuevo para muchos microempresarios y finalmente el 5.1% casi nunca emite comprobantes de pagos.

### 4.1.2.2 Dimensión 2: Irresponsabilidad en las mypes

#### 4.1.2.2.1 Indicadores 1: Impacto económico

**8. ¿Con qué frecuencia asiste a las campañas de orientación que organiza la Sunat?**

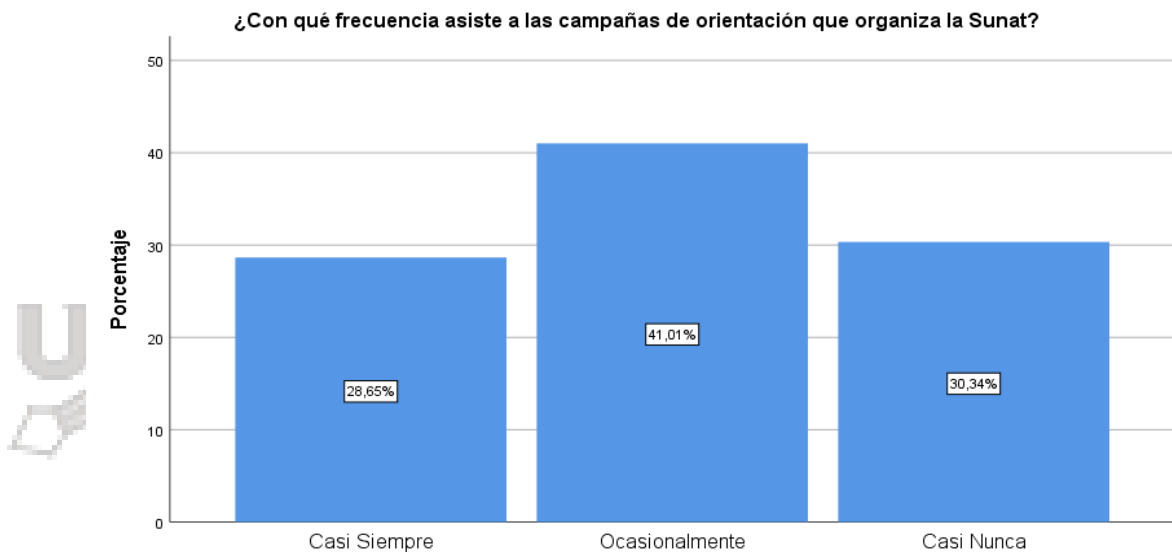
Tabla 16

Campañas de orientación Sunat

	Frecuencia	Porcentaje	Porcentaje válido	Porcentaje acumulado
Válido Casi Siempre	51	28,7	28,7	28,7
Ocasionalmente	73	41,0	41,0	69,7
Casi Nunca	54	30,3	30,3	100,0
Total	178	100,0	100,0	

Ilustración 100

Campaña de orientación Sunat



**Interpretación:**

Según los resultados obtenidos podría determinar que el 41% ocasionalmente asiste a las campañas realizadas por la Sunat debido a que algunos de los

microempresarios tienen conocimientos sobre las fechas y ello genera que se encuentren capacitados. El 30.3% casi nunca puede asistir por el motivo de tiempo o muchas veces es el contador quien asiste a las capacitaciones para poder estar actualizado con los nuevos cambios y el 28.7% casi siempre asiste a las campañas de orientación de Sunat.

**9. ¿Con qué frecuencia usted ha sido beneficiado con el apoyo del estado gracias a la formalidad?**

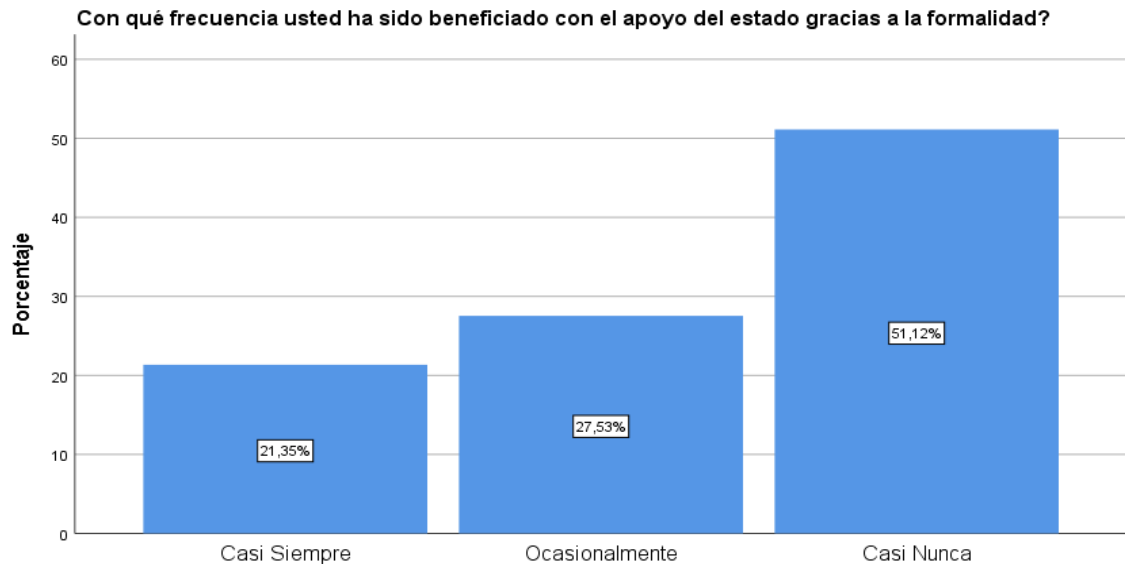
Tabla 17

Apoyo del estado

		Frecuencia	Porcentaje	Porcentaje	Porcentaje
		a	e	e válido	e acumulado
Válido	Casi Siempre	38	21,3	21,3	21,3
o	Ocasionalmente	49	27,5	27,5	48,9
	Casi Nunca	91	51,1	51,1	100,0
	Total	178	100,0	100,0	

Ilustración 11 Apoyo del estado

## Apoyo del estado



### Interpretación:

El 51.1% indica que casi nunca fue beneficiado con el apoyo del estado a través de préstamos debido a que la tasa de interés que se les brinda es muy alta lo cual no les permite poder acceder, debido a que en estos último año por la pandemia muchas mypes consideraron cerrar sus negocios otras recurrieron a la informalidad, el 27.5% ocasionalmente adquirió los préstamos para poder mantener el negocio y algunas cambiaron de rubro finalmente el 21.3% casi siempre de los encuestados menciona que a sido beneficiado por el estado.

## **CAPÍTULO V: DISCUSIÓN DE RESULTADOS**

### **1ERA HIPOTESIS: EVASIÓN TRIBUTARIA Y LA INFORMALIDAD**

La presente investigación evidencia como la hipótesis general da a conocer si la evasión tributaria ha afectado de alguna forma el incremento de la informalidad que se evidencia hoy en día en el mundo de las mypes específicamente en las que se dedican a la confección de ropa en el centro comercial de Gamarra.

Se puede concluir que en el presente estudio la evasión tributaria presenta correspondencia con la informalidad. Asimismo el autor Ricse (2021) expone que la evasión tributaria es por que los contribuyentes reportan información falsificada, evaden a pagar sus impuestos y no formalizan sus negocios. Por consiguiente el contribuyente observa una fuente de ingreso, pero para poder tener mayor ganancia recurren al sistema informal. El autor Quispe (2020) comenta que la informalidad es un actividad realizada por un grupo de personas que no cuentan con un contrato

formal ni tienen beneficios laborales, por ello no realizan pagos de impuestos y ofrecen sus productos o servicios a bajos costos . De la misma manera el autor Borda (2021) expresa que lo que debemos buscar es que los comerciantes reflexionen sobre la cultura tributaria para de esta manera poder disminuir la evasión tributaria.

*El autor* Cosuli (1993) comenta que la evasión tributaria es cuando el contribuyente no cumple con sus contribuciones y esto trae consecuencias para el estado y genera mayor aumento en la informalidad. Según el autor Celis, Celis del Aguila, Palomino (2022) señala que la evasión tributaria está relacionado con el nivel educativo y los valores el contribuyente, debido a que cuando el contribuyente cumple con sus pagos demuestra el valor de la responsabilidad social.

El autor Mesones, Roca y Avolio (2011) indica que la informalidad es realizada por diversos motivos de los ciudadanos donde en algunas casos se da debido a los altos pagos de los impuestos y normas o leyes que deberían cumplir con sus trabajadores. Asimismo según La Sociedad Nacional de Industrias (2021) formula que lo que se busca es que el contribuyente se encuentre capacitado sobre los beneficios de registrarse ante la Sunat como empresa ya que de esta manera se puede disminuir el alto porcentaje que tenemos en la informalidad en el país.

En los resultados se evidencia que menos de la mitad de los encuestados opinan que si se encuentran informados sobre las consecuencias que trae la informalidad en los negocios por este motivo ellos advierten a los otros negocios y les aconsejan para poder formalizar.

Así mismo podemos indicar que más del 50% de los encuestados mencionan que no son beneficiados con el apoyo del estado por ello muchos de ellos recurren a las tácticas ilegales.

Llegamos a la conclusión que la hipótesis es correcta debido a que la informalidad trae como consecuencia a la evasión tributaria por ello debemos buscar estrategias para poder reducirlo, para de esta manera no afectar a los ingresos del país y así no evitar un desequilibrio en el estado.

## **2DA HIPOTESIS: INCUMPLIMIENTO DE IMPUESTO Y EVASION TRIBUTARIA**

La presente investigación evidencia como la hipótesis específica donde el incumplimiento de impuestos es cuando el contribuyente no cumple con sus obligaciones y brindan muchas veces una información falsa o incompleta generando así la evasión tributaria como problema para el gobierno.

*Por consiguiente al haber una relación positiva en las variables .El autor Olivos (2019) manifiesta que el incumplimiento en el pago de los impuestos se ve reflejado en las obras inconclusas que realiza el estado para la sociedad . Asimismo autor Flores (2021) explica que en algunas oportunidades el incumplimiento de los impuestos es por la falta de conciencia tributaria de los contribuyentes que no analizan los beneficios. El autor Chalco y Amachi (2022) mencionan que la evasión tributaria lo realizan algunos contribuyentes mediante información falsa o incompleta como en algunas casos cuando no registran a todos los trabajadores en*



la planilla. De la misma manera el autor Gonzales y Inca (2021) indica que en algunos casos la evasión tributaria se debe a la falta de conocimientos contables por este motivo recurren a los contadores.

El autor Santillán Ríos & Barbaran Mozo (2021) comenta que el incumplimiento del pago en los impuestos es cuando el contribuyente omite algunos pagos de tributos. Según el autor Prieto (1994) debido al problema del incumplimiento de los impuestos, las autoridades realizan un mayor control para así poder disminuir la informalidad. De la misma manera el autor Blanco y González (2018) La evasión de los tributos atribuyen que se logra evitando y contando con la correcta asesoría del contador ya que será la persona responsable que dirigirá y apoyará al contribuyente. Finalmente los autores Cabrera, Sánchez, Cachay y Rosas (2021) explican que la evasión tributaria se encuentra relacionado con la cultura tributaria del contribuyente. En los resultados se evidencia que el mayor porcentaje de los encuestados emiten los comprobantes de pago para evitar inconvenientes con la Sunat ya que no realizándolo estarían evadiendo los impuestos y cometiendo un delito. Asimismo, el comprador es la persona encargada de siempre solicitar su comprobante de pago. En los resultados podemos indicar que la mitad de los contribuyentes encuestados opinan que el ingreso por la contribución de los tributos evitaría problemas en sus negocios como son cierres de su local, multas.

Podemos concluir que el incumplimiento de los impuestos se da por la decisión del contribuyente ya que tomara la decisión a través de sus valores y su cultura tributaria donde podrá determinar los beneficios y consecuencias que traería si en caso incumpliera con la evasión tributaria.

### **3ERA HIPOTESIS: IRRESPONSABILIDAD Y EVASIÓN TRIBUTARIA**

La presente investigación evidencia como la hipótesis específica da a entender que la irresponsabilidad en el pago de los tributos se encuentra vinculada a los valores y principios de los contribuyentes debido a que ellos son parte fundamental para un adecuado cumplimiento de las obligaciones, ya que no ejecutándolo se estaría generando un problema mayor como es la evasión tributaria.

Los autores Güivin y Paima (2019) comentan que en todo negocio se necesita de un profesional con ética que pueda apoyar con el tema financiero, por ello se recurre a un contador para que vea el bienestar de la empresa y que cumpla la ley ya que se debe comprometer con el pago de los impuestos. De la misma manera los autores Manayay y Quesquén (2019) indican que muchas veces las personas adquieren un producto o servicio a bajo costo debido a que recurren a la informalidad no solicitando los comprobantes, por lo cual se estaría cometiendo una imprudencia por parte del contribuyente. Los autores Ticona y Quispe (2020) dan a conocer que debido a que actualmente muchos negocios son virtuales no tienen el conocimiento de cómo llevar la contabilidad y determinar sus obligaciones, por ello recurren a la evasión tributaria. De la misma manera el autor Cárdenas (2022) menciona que Sunat es el órgano fiscalizador que revisa que todas las empresas cumplan con sus obligaciones y en algunos casos recurre a multas tributarias.

Los autores Ramírez, Huaranga, et al., (2022) indican como la responsabilidad del contribuyente ayuda a poder evitar problemas de evasión tributaria, por consiguiente, los autores Montano y Vásquez (2016) refieren que la evasión

tributaria con lleva problemas para el Estado debido a que se disminuyen los ingresos para el país y se ve reflejado a través de obras inconclusas, parques descuidados y hospitales con infraestructura dañadas. Los autores Blanco y González (2018) mencionan que el contador asesora a los contribuyentes ya que muchos desconocen los procedimientos. A sí mismo el contador debe ser el intermediario entre la Sunat y el contribuyente, por consiguiente, el autor Yáñez (2016) menciona que al evadir impuestos el contribuyente estaría violando las normas legales y por ello mismo como declara la ley al realizar este procedimiento podría ser sancionado severamente por cometer un acto ilegal.

En los resultados se evidencia que más del cincuenta por ciento de los contribuyentes emiten sus comprobantes de pago con el apoyo de un profesional contable, debido a que no cuentan con un conocimiento contable por los cambios constantes que realiza Sunat. En consecuencia, se evidencia que los dos tercios de los encuestados realizan sus propias declaraciones de impuestos a Sunat debido a que reportan una adecuada cultura tributaria, ya que al ser fiscalizados podría traer consecuencias en sus negocios.

Se podría indicar que la evasión tributaria depende del contribuyente y sus valores. La irresponsabilidad del contribuyente trae consecuencias para el país como también para el negocio del colaborador por ello se necesita una adecuada cultura tributaria. Se verifico que la hipótesis planteada tiene suficiente sustento para ser validado.

## **CAPÍTULO VI: CONCLUSIONES Y RECOMENDACIONES**

### **4.1 CONCLUSIONES**

Podemos llegar a las siguientes conclusiones:

- ✓ La evasión tributaria y su relación en la informalidad de mypes de confección de ropa para damas de la galería Los Fabricantes en el Emporio Comercial de Gamarra 2022 por el motivo que el contribuyente no se rige a las normas legales establecidas por el gobierno lo cual esto genera que muchos de los contribuyentes opten por actos fraudulentos como es no registrar a la empresa ante la Sunat y no emitir comprobantes de pagos. Lo cual realizándolo se estaría generando la evasión tributaria, muchos contribuyentes no cuentan hoy en día con los conocimientos contables es por este motivo que el contador es la persona encarga de velar por la seguridad y bienestar del negocio.

- ✓ El incumplimiento de impuestos se relaciona con la evasión tributaria en la actividad económica textil de mypes de galería Los Fabricantes en el Emporio Comercial de Gamarra 2022 debido. En este sentido ver el ingreso fiscal para el gobierno lo cual es importante para el cumplimiento de las obligaciones ya que sin esta fuente de dinero no se podría realizar mejoras para los ciudadanos, ni tampoco se podría sostener económicamente el país. Por ello lo que se necesita es informar a los contribuyentes sobre los beneficios.
- ✓ La irresponsabilidad de las mypes influye en la evasión tributaria porque el contribuyente que es la persona que dirige la empresa, no cumple con su gran responsabilidad. El contribuyente es una persona con valores morales y principios que a pesar de no contar necesariamente con los conocimientos contables toma la decisión de solicitar apoyo a los profesionales de la contabilidad para de esta manera evitar inconvenientes con la Sunat y así el negocio poder continuar en la formalidad.

#### **4.2 RECOMENDACIONES**

- ✓ Se recomienda trabajar en conjunto con la Sunat y el estado para poder generar charlas educativas en colegios, universidades y ferias educativas para poder así de esta manera promover una cultura tributaria cuyo único objetivo es poder sostener la economía del país.
- ✓ Hoy en día para el contribuyente realizar el pago de los impuestos es algo que no se da en la mayoría de los contribuyentes por ese motivo recomendaría ofrecer descuentos por pronto pago y mayor facilidad para que las empresas

puedan acceder a préstamos para poder invertir en su negocio con una baja tasa de interés financiado por el gobierno.

- ✓ Debido a que el contribuyente no cuenta con los conocimientos contables establecidos por este motivo para poder evitar la informalidad. Se recomendaría a la Sunat contar con asesores profesionales que brinden asesoría contable gratuita en donde puedan informar sobre cómo crear una empresa, pagos de impuesto y otros temas contables.

## REFERENCIAS

- Amasifuen Reátegui, M. (2015). Importancia de la cultura. *Revista Accounting power for business*, 1(1), 18. Obtenido de [https://revistas.upeu.edu.pe/index.php/ri\\_apfb/article/view/898](https://revistas.upeu.edu.pe/index.php/ri_apfb/article/view/898)
- Andina Agencia peruana de noticias. (11 de 12 de 2021). Facturación electrónica: una solución para reducir la evasión tributaria. *Andina Agencia peruana de noticias*, pág. 1. Obtenido de <https://andina.pe/agencia/noticia-facturacion-electronica-una-solucion-para-reducir-evasion-tributaria-872994.aspx#:~:text=%22La%20facturaci%C3%B3n%20electr%C3%B3nica%20combate%20directamente,ejecutivo%20de%20Efact%2C%20Kenneth%20Bengtsson>.
- Arias Gómez, J., Villasís Keever, M. Á., & Miranda Novales, M. G. (2016). El protocolo de investigación III: la población de estudio. *Revista Alergia México*,

7. Obtenido de chrome-extension://efaidnbmnnnibpcajpcgclefindmkaj/https://www.redalyc.org/pdf/4867/486755023011.pdf

Armas, M. E., & Colmenares de Eizaga, M. (2009). Educación para el desarrollo de la cultura tributaria. *Revista electrónica de Humanidades, Educación y Comunicación Social*, 141-160. Obtenido de <https://dialnet.unirioja.es/servlet/articulo?codigo=2937210>

Ávila Valenzuela, M. G. (2012). Consecuencias de la Evasión Fiscal. *Revista de Investigación Académica sin frontera*, 14. Obtenido de <https://revistainvestigacionacademicasinfrontera.unison.mx/index.php/RDIA/SF/article/view/52/51>

Baque Sánchez, E. R., & Ramírez Rodríguez, Y. E. (2022). Cultura tributaria y sostenibilidad fiscal en la asociación de los comerciantes, Bahía del cantón Chone. *Revista Científica Ciencias económicas y empresariales*, 15. Obtenido de <https://www.fipcaec.com/index.php/fipcaec/article/view/772/1397>

Blanco Rodríguez, J. E., & González Martínez, M. E. (2018). Compromiso de los contadores ante la evasión de impuestos en Colombia. *Universidad de La Salle. Facultad de Ciencias Administrativas y Contables.*, 37. Obtenido de [https://ciencia.lasalle.edu.co/contaduria\\_publica/748/](https://ciencia.lasalle.edu.co/contaduria_publica/748/)

Borda CCorisoncco, S. (2021). *Informalidad y evasión tributaria en micro y pequeños empresarios del centro comercial La Torre de Gamarra I, La*

Victoria, 2021. Lima: Universidad Peruana de las Américas. Obtenido de <http://repositorio.ulasamericas.edu.pe/handle/upa/1800>

Brianti, J. C., & Rivas, F. M. (2021). *Pymes en Argentina, EVASION FISCAL & PRESION FISCAL, en una era digital*. Argentina: Universidad Nacional de San Martín. Obtenido de <https://ri.unsam.edu.ar/bitstream/123456789/1754/1/TFPP%20EEYN%202021%20BJC-RFM.pdf>

Buitrago Guerrero, L., & Guerrero Pérez, L. E. (2021). *Evasión y Elusión del Impuesto de Renta en Colombia*. Medellín-Colombia: Corporación Universitaria Adventista. Obtenido de [http://repository.unac.edu.co/bitstream/handle/11254/1187/Laura\\_Guerrero\\_Leidy\\_Buitrago\\_2021%20%20%282%29.pdf?sequence=1&isAllowed=y](http://repository.unac.edu.co/bitstream/handle/11254/1187/Laura_Guerrero_Leidy_Buitrago_2021%20%20%282%29.pdf?sequence=1&isAllowed=y)

Cabrera Sánchez, M. A., Sánchez Chero, M. J., Cachay Sánchez, L. d., & Rosas Prado, C. E. (2021). Cultura tributaria y su relación con la evasión fiscal en Perú. *Revista de ciencias sociales*, 27(3), 14. Obtenido de <https://produccioncientificaluz.org/index.php/rcs/article/view/36503/39217>

Carbajal Ramón, J. R., & Castañeda Heredia, C. L. (2021). *Evasión tributaria en rentas de primera categoría de arrendamientos de inmuebles*. Lima: Universidad de Ciencias y Humanidades. Obtenido de <https://repositorio.uch.edu.pe/handle/20.500.12872/658>

Cardenas Campos, J. B. (2021). *Formalización de mypes y Evasión Tributaria en microempresarios del Emporio Comercial de Gamarra, La*



Victoria, Lima, 2021. Lima: Universidad Peruana de las Américas. Obtenido de [http://repositorio.ulasamericas.edu.pe/bitstream/handle/upa/1957/1%20Tesis%20Formalizacion%20y%20Evasion%20%20%28CARDENAS%20CAMPOS%20JANETH%20BEATRIZ%29.pdf?sequence=1&isAllowed=y#:~:text=EI%20trabajo%20de%20investigaci%C3%B3n%20est%C3%A1,Gamarra%20C%20La%](http://repositorio.ulasamericas.edu.pe/bitstream/handle/upa/1957/1%20Tesis%20Formalizacion%20y%20Evasion%20%20%28CARDENAS%20CAMPOS%20JANETH%20BEATRIZ%29.pdf?sequence=1&isAllowed=y#:~:text=EI%20trabajo%20de%20investigaci%C3%B3n%20est%C3%A1,Gamarra%20C%20La%20)

Cárdenas Vásquez, N. (2022). *Evasión Tributaria en las empresas de transporte de pasajero de Automóviles Interprovinciales en Tingo María* **TRIBUTARIA EN LAS EMPRESAS DE TRANSPORTE DE PASAJEROS DE AUTOMÓVILES INTERPROVINCIALES EN TINGO MARÍA**. Tingo María: Universidad Nacional Agraria de la Selva. Obtenido de <https://repositorio.unas.edu.pe/handle/UNAS/2203>

Celis Pinedo, W., Celis del Aguila, W., & Palomino Alvarado, G. d. (2022). Un análisis de la evasión tributaria. *Ciencia Latina Revista Científica Multidisciplinar*, 18. Obtenido de <https://ciencialatina.org/index.php/cienciala/article/view/2085/3017>

Centro Interamericano de Administraciones Tributarias - CIAT. (1990). Modelo de Sistemas de Recaudación de los Tributos. *Revista de Administración Tributaria - Nuevos Enfoques de la Recaudación de los Tributos*(7), 43. Obtenido de [https://www.ciat.org/Biblioteca/Revista/Revista\\_7/modelo\\_de\\_sistema\\_recaudacion\\_ciat.pdf](https://www.ciat.org/Biblioteca/Revista/Revista_7/modelo_de_sistema_recaudacion_ciat.pdf)

Chalco Coaquira, N. M., & Amachi Rodriguez, H. (2022). *Evasion Tributaria y la Recaudacion fiscal de los Contribuyentes de Gamarra del Distrito de la Victoria*. Huancayo: Universidad Peruana los Andes. Obtenido de [https://repositorio.upla.edu.pe/bitstream/handle/20.500.12848/4919/T037\\_4\\_0489587\\_T.pdf?sequence=1&isAllowed=y](https://repositorio.upla.edu.pe/bitstream/handle/20.500.12848/4919/T037_4_0489587_T.pdf?sequence=1&isAllowed=y)

Cisneros Caicedo , A. J., Urdánigo Cedeño, J. J., Guevara García, A. F., & Garcés Bravo , J. E. (2022). Técnicas e Instrumentos para la Recolección de Datos que apoyan a la Investigación Científica en tiempo de Pandemia. *Ciencias Económicas y Empresariales*, 21. Obtenido de <file:///C:/Users/Usuario/Downloads/Dialnet-TecnicasEInstrumentosParaLaRecoleccionDeDatosQueAp-8383508.pdf>

CORAZAO CCANTO, A. (2022). A AUSENCIA DE LA CULTURA TRIBUTARIA Y SU INCIDENCIA EN LA RECAUDACIÓN FISCAL DE LAS MYPES FERRETERAS EN LA REGIÓN CUSCO, PERIODO 2017 - 2019. *Repositorio Académico USNP*, 132. Obtenido de <https://repositorio.usmp.edu.pe/handle/20.500.12727/9640>

Cosulich Ayala, J. (1993). *La evasión tributaria*. Santiago: Proyecto Regional de Política Fiscal. Obtenido de [https://repositorio.cepal.org/bitstream/handle/11362/9480/S9300143\\_es.pdf?seque](https://repositorio.cepal.org/bitstream/handle/11362/9480/S9300143_es.pdf?seque)

Cosulich Ayala, J. (1993). La evasión tributaria. *SERIE POLITICA FISCAL* 39, 23. Obtenido de <chrome->

extension://efaidnbmnnnibpcajpcglclefindmkaj/https://repositorio.cepal.org/bitstream/handle/11362/9480/S9300143\_es.pdf?sequence=1&isAllowed=y

20que%20existe%20una,la%20falta%20de%20conciencia%20social.

D. Sousa, V., Driessnack, M., & Costa Mendes, I. (2007). Revision de diseños de investigacion resaltantes para enfermeria. Parte 1 : Diseños de investigacion cuantitativa. *Rev Latino-am Enfermagem*, 2. Obtenido de <https://www.scielo.br/j/rlae/a/7zMf8XypC67vGPrXVrVFGdx/abstract/?lang=es>

De La Torre Fernandez, I., Miguél Rey, R. A., & Padilla Palomino, L. Á. (2019). *La Importancia de la Implementacion de la cultura tributaria en Colombia*. Santa Marta: Universidad Cooperativa de Colombia. Obtenido de <https://repository.ucc.edu.co/items/946169bf-a4f6-41b4-9d02-2d5c78966f36>

del Pilar Perez Rodriguez, T. A. (2019). *“Evasion tributaria y sus implicancias en la recaudacion fiscal en el distrito de Aguas Verdes ,provincia de Zarumilla, departamento de Tumbes,Periodo 2017 ”*. TUMBES: UNIVERSIDAD INCA GARCILASO DE LA VEGA. Obtenido de [http://repositorio.uigv.edu.pe/bitstream/handle/20.500.11818/4661/TESIS\\_PEREZ\\_TATIANA.pdf?sequence=1&isAllowed=y](http://repositorio.uigv.edu.pe/bitstream/handle/20.500.11818/4661/TESIS_PEREZ_TATIANA.pdf?sequence=1&isAllowed=y)

Estévez Torres, Z. E., & Rocafuerte Gonzalez, J. E. (2018). La conciencia tributaria en el proceso de recaudacion de impuestos en Santa Elena. *Revista Clio America*, 24. Obtenido de <https://dialnet.unirioja.es/servlet/articulo?codigo=6991987>

Estévez, Z. E., & Rocafuerte González, J. E. (2018). La conciencia tributaria en el proceso de recaudación de impuestos en Santa Elena. *Revista Clío América*, 17. Obtenido de <https://revistas.unimagdalena.edu.co/index.php/clioamerica/article/view/2606/1897>

Flores Lopez, Y. Y. (2021). *FACTORES QUE INFLUYEN EN EL INCUMPLIMIENTO DE PAGO DEL IMPUESTO PREDIAL DE LA MUNICIPALIDAD DE CHICLAYO DEL DISTRITO DE CHICLAYO, PERIODO 2018*. Chiclayo: Universidad Católica Santo Toribio de Mogrovejo. Obtenido de <https://tesis.usat.edu.pe/handle/20.500.12423/3821>

Gastón, P., Best, M., Blanco, R., & Monreale, J. (2021). Combatiendo la evasión fiscal e incrementando la transparencia financiera en tiempos del COVID-19: el caso de Paraguay. *Banco Interamericano de Desarrollo*, 20. Obtenido de <https://publications.iadb.org/es/combatiendo-la-evasion-fiscal-e-incrementando-la-transparencia-financiera-en-tiempos-del-covid-19>

Gil Hernandez, K., & Zapata, L. (2017). *CULTURA TRIBUTARIA EN PERU. FUNDACION UNIVERSITARIA DE LA CAMARA DE COMERCIO DE BOGOTA*, 21. Obtenido de <https://bibliotecadigital.ccb.org.co/bitstream/handle/11520/20219/T%20CP%20G463c.pdf?sequence=1&isAllowed=y>

Gonzales Santos, X. J., & Inca Cupe, J. M. (2021). *Evasion tributaria y la recaudacion de impuestos en el Emporio Comercial de Gamarra, La Victoria-*

2020. Lima: Universidad Cesar Vallejo. Obtenido de [https://repositorio.ucv.edu.pe/bitstream/handle/20.500.12692/76722/Gonzales\\_SXJ-%20Inca\\_CJM-SD.pdf?sequence=1&isAllowed=y](https://repositorio.ucv.edu.pe/bitstream/handle/20.500.12692/76722/Gonzales_SXJ-%20Inca_CJM-SD.pdf?sequence=1&isAllowed=y)

Goyas Céspedes, L. (2009). El incumplimiento de las obligaciones en el ámbito jurídico civil cubano. *Revista del Instituto de Ciencias Jurídicas*, 6. Obtenido de <chrome-extension://efaidnbmnnnibpcajpcglclefindmkaj/https://www.redalyc.org/pdf/2932/293222963008.pdf>

Guerrero Pérez, D. E. (2019). "ANÁLISIS DE LA CONCIENCIA TRIBUTARIA EN EL CUMPLIMIENTO DE LOS CONTRIBUYENTES EN GALÁPAGOS. Guayaquil- Ecuador: Universidad Católica de Santiago de Guayaquil. Obtenido de <http://repositorio.ucsg.edu.ec/handle/3317/13642>

Güivin Ruíz , C., & Paima Rivadeneira , G. P. (2019). *El rol del contador público y su responsabilidad ética en las empresas del régimen general del impuesto a la renta del distrito de Tarapoto, año 2018*. Tarapoto: UNIVERSIDAD NACIONAL DE SAN MARTÍN - TARAPOTO. Obtenido de <chrome-extension://efaidnbmnnnibpcajpcglclefindmkaj/https://repositorio.unsm.edu.pe/bitstream/11458/3791/1/CONTABILIDAD%20-%20C%3%a9sar%20G%3%bcivin%20Ru%c3%adz%20%26%20Gina%20Patricia%20Paima%20Rivadeneira.pdf>

Güivin Ruíz, C., & Paima Rivadeneira , G. P. (2019). *El rol del contador público y su responsabilidad ética en las empresas del régimen general del impuesto a la*

*renta del distrito de Tarapoto, año 2018.* Tarapoto – Perú: Universidad Nacional de San Martín - Tarapoto. Obtenido de <https://repositorio.unsm.edu.pe/handle/11458/3791>

Herrera Ventura, Y. L. (2018). LA CONCIENCIA TRIBUTARIA EN LA POBLACIÓN DE LIMA. *Revista Quipukamayoc* , 10. Obtenido de <https://revistasinvestigacion.unmsm.edu.pe/index.php/quipu/article/view/14845>

Huado Pichilingue, W. L. (2021). *La informalidad económica y su efecto en la evasión tributaria de los comerciantes en los mercados del distrito de huacho, 2021.* Huacho: Universidad Nacional José Faustino Sánchez Carrión. Obtenido de <https://repositorio.unjpsc.edu.pe/handle/20.500.14067/6425>

Jiménez Pérez, B. G., & Vásquez Villanueva, C. A. (2016). Factores que se relacionan con la evasión tributaria de los comerciantes acogidos al Nuevo RUS del mercado "El Huequito", Tarapoto, 2015. *Revista Accounting power for business*, 8. Obtenido de [https://revistas.upeu.edu.pe/index.php/ri\\_apfb/article/view/890](https://revistas.upeu.edu.pe/index.php/ri_apfb/article/view/890)

La Sociedad Nacional de Industrias . (18 de Noviembre de 2021). *SNI*. Obtenido de SNI: <https://sni.org.pe/sni-informalidad-en-las-Mypes-llega-a-842-por-encima-de-sus-niveles-prepandemia/#:~:text=De%20acuerdo%20a%20informaci%C3%B3n%20del,puntos%20porcentuales%20respecto%20al%20do>

- Lázaro Aquino, T. G. (2021). Retornantes internos por covid-19: una mirada desde la desigualdad y la informalidad. *Revista cienetifica de ciencias sociales*, 14. Obtenido de <https://revistas.uncp.edu.pe/index.php/socialium/article/view/738/994>
- Loayza, N. (2007). Causas y consecuencias de la informalidad en el Perú. *Estudios Economicos*, 22. Obtenido de <https://www.bcrp.gob.pe/docs/Publicaciones/Documentos-de-Trabajo/2007/Working-Paper-18-2007.pdf>
- Lopez Cordova, R. C. (2014). La evasión tributaria y su consecuencia en el desarrollo económico del país. *In Crescendo*, 5(2), 14. Obtenido de <https://revistas.uladech.edu.pe/index.php/increscendo/article/view/203/309>
- Manayay Guevara, J. C., & Quesquén Chozo, V. D. (2019). *Estrategias tributarias para promover el cumplimiento de las obligaciones tributarias en los comerciantes del Mercado Modelo, Chiclayo – 2019*. Lambayeque – Perú: Universidad Nacional Pedro Ruiz Gallo. Obtenido de <https://repositorio.unprg.edu.pe/handle/20.500.12893/5456>
- Mesones, A., Roca, E., & Avolio, B. (1 de 06 de 2011). Factores que Limitan el Crecimiento de las Foto: MaggyproduccionesMicro y Pequeñas Empresas en el Perú (MYPES). *Revista CENTRUM Católica*, 11. Obtenido de <https://revistas.pucp.edu.pe/index.php/strategia/article/view/4126/4094>
- Monje, C. A. (2011). *El análisis cuantitativo tiene como objetivo cuantificar los datos, establecer frecuencias*. Colombia: Universidad Surcolombiana. Obtenido de

chrome-

extension://efaidnbmnnnibpcajpcgclefindmkaj/https://www.uv.mx/rmipe/files/2017/02/Guia-didactica-metodologia-de-la-investigacion.pdf

Montano Barbuda, J. J., & Vásquez Pacheco, F. (2016). Causas de la evasión tributaria y su efecto en la economía. *Dialnet*, 7(1), 11. Obtenido de <https://dialnet.unirioja.es/servlet/articulo?codigo=5607244>

Murga Pirca, Y. F. (2018). *Informalidad y su incidencia en evasión tributaria comerciantes de abarrotes del Mercado la Perla – Chimbote*. Chimbote - Perú: UNIVERSIDAD SAN PEDRO. Obtenido de chrome-extension://efaidnbmnnnibpcajpcgclefindmkaj/http://publicaciones.usanpedro.edu.pe/bitstream/handle/USANPEDRO/9405/Tesis\_59604.pdf?sequence=1&isAllowed=y

Olivos García, J. (2019). *Factores que inciden en el incumplimiento de pago del impuesto predial en la Municipalidad Distrital de Tambogrande Periodo 2017 - Piura*. Piura: Universidad Cesar Vallejo. Obtenido de [https://alicia.concytec.gob.pe/vufind/Record/UCVV\\_8ddf1358ad9019fdea2e0f6332087403](https://alicia.concytec.gob.pe/vufind/Record/UCVV_8ddf1358ad9019fdea2e0f6332087403)

Ordoñez Vasquez, M., & Chapoñan Ramírez, E. (2020). Cultura tributaria y cumplimiento de las obligaciones tributarias. *Revista de Investigación y Cultura -Universidad César Vallejo*, 9(4), 8. Obtenido de <http://revistas.ucv.edu.pe/index.php/ucv-hacer/article/view/585/574>



- Pérez, C. (2018). Definiciones y repercusiones de la informalidad. *Centro de investigación de economía y negocios globales*, 16. Obtenido de chrome-extension://efaidnbmnnnibpcajpcglclefindmkaj/https://cien.adexperu.org.pe/wp-content/uploads/2018/07/Definiciones-y-Repercusiones-de-la- Informalidad-DT-2018-01.pdf
- Portal de los emprendedores. (6 de Octubre de 2022). PQS. Obtenido de PQS: <https://pqs.pe/actualidad/economia/comerciantes-de-gamarra-exigen-al-gobierno-medidas-para-no-tener-que-cerrar/>
- Prieto, J. (1994). Medidas para mejorar el cumplimiento de las obligaciones tributarias: Las amnistías fiscales. *Universidad de valladolid*, 21. Obtenido de [https://www.researchgate.net/publication/28257555\\_Medidas\\_para\\_mejorar\\_el\\_cumplimiento\\_de\\_las\\_obligaciones\\_tributarias\\_Las\\_amnistias\\_fiscales](https://www.researchgate.net/publication/28257555_Medidas_para_mejorar_el_cumplimiento_de_las_obligaciones_tributarias_Las_amnistias_fiscales)
- Quispe Portocarrero, J. (2020). *Informalidad tributaria en el mercado de abastos de la ciudad de Bagua Grande 2018*. Pimentel -Trujillo: Universidad Señor de Sipan. Obtenido de <https://repositorio.uss.edu.pe/handle/20.500.12802/7454>
- Ricse Torres, G. P. (2021). *Cultura Tributaria y la evasión Tributaria en los comerciantes de centro comercial de Gamarra, la Victoria 2021*. Lima: Universidad Cesar Vallejo. Obtenido de [https://repositorio.ucv.edu.pe/bitstream/handle/20.500.12692/98160/Ricse\\_TGP-SD.pdf?sequence=1&isAllowed=y](https://repositorio.ucv.edu.pe/bitstream/handle/20.500.12692/98160/Ricse_TGP-SD.pdf?sequence=1&isAllowed=y)
- Rivera, G., & Molina, J. (2006). Medición del impacto económico de una empresa minera en su entorno como herramienta de gestión. *Revistas Científicas de*

*América Latina, el Caribe, España y Portugal*, 9(1), 11. Obtenido de [https://www.researchgate.net/publication/237025586\\_Medicion\\_del\\_impacto\\_economico\\_de\\_una\\_empresa\\_minera\\_en\\_su\\_entorno\\_como\\_herramienta\\_de\\_gestion\\_Caso\\_de\\_estudio\\_Frontino\\_Gold\\_Mines\\_Limited\\_en\\_la\\_region\\_de\\_Segovia\\_y\\_Remedios\\_Antioquia](https://www.researchgate.net/publication/237025586_Medicion_del_impacto_economico_de_una_empresa_minera_en_su_entorno_como_herramienta_de_gestion_Caso_de_estudio_Frontino_Gold_Mines_Limited_en_la_region_de_Segovia_y_Remedios_Antioquia)

Rojas Cardenas, G. (2020). La educacion tributaria en el Peru:Una alternativa para mejorar el cumplimiento de las obligaciones tributarias. *In Crescendo*, 18. Obtenido de <https://revistas.uladech.edu.pe/index.php/increscendo/article/view/2307/1580>

Romero Carazas, R., & Colmenares De Zavala, Y. M. (2021). Análisis de la evasión tributaria en el Perú. *Revista Contacto*, 13. Obtenido de <https://revistas.up.ac.pa/index.php/contacto/article/view/2402/2199>

Romero Carazas, R., & Colmenares De Zavala, Y. M. (2021). Análisis de la evasión tributaria en el Perú. *Revista Contacto*, 13. Obtenido de <https://docplayer.es/229900993-Analisis-de-la-evasion-tributaria-en-el-peru-analysis-of-tax-evasion-in-peru.html>

Ruiz, C., & Valenzuela, M. (2022). Metodologia de la investigacion. *Fondo editorial*, 16. Obtenido de <https://fondoeditorial.unat.edu.pe/index.php/EdiUnat/catalog/download/4/5/13?inline=1>

Sáinz, A., & Gutiérrez, S. (2008). Metodología científica en la economía de la empresa: el diseño del proceso de investigación. *Revista ciencias Estrategicas*, 125. Obtenido de <https://dialnet.unirioja.es/descarga/articulo/2796390.pdf>

Sanca, M. (2011). Tipos de investigación científica. *Revista de Actualización Clínica*, 3. Obtenido de [http://www.revistasbolivianas.ciencia.bo/pdf/raci/v12/v12\\_a11.pdf](http://www.revistasbolivianas.ciencia.bo/pdf/raci/v12/v12_a11.pdf)

Santillán Ríos, C. I., & Barbaran Mozo, P. H. (2021). La figura de la evasión tributaria y sus implicancias en el desarrollo socioeconómico del estado. *Ciencia Latina Revista Científica Multidisciplinar*, 5(4), 15. Obtenido de <https://ciencialatina.org/index.php/cienciala/article/view/678/911>

Servicio de Impuestos Internos. (2022). *Servicio de Impuestos Internos*. Chile: Servicio de Impuestos Internos-Programa de Educación fiscal. Obtenido de Servicio de Impuestos Internos: [https://www.sii.cl/ayudas/aprenda\\_sobre/3074-e-3089.html](https://www.sii.cl/ayudas/aprenda_sobre/3074-e-3089.html)

Suárez Gonzales, E. D. (2017). *Motivos y consecuencias de la evasión tributaria en las MYPES en el comercio comercial Gamarra, La Victoria Lima*. Lima: Universidad Cesar Vallejo. Obtenido de chrome-extension://efaidnbmnnnibpcajpcglclefindmkaj/[https://repositorio.ucv.edu.pe/bitstream/handle/20.500.12692/4595/Suar%C3%A9z\\_GED.pdf?sequence=1&isAllowed=y](https://repositorio.ucv.edu.pe/bitstream/handle/20.500.12692/4595/Suar%C3%A9z_GED.pdf?sequence=1&isAllowed=y)

Tamayo y Tamayo, M. (1997). EL PROCESO DE LA INVESTIGACIÓN CIENTÍFICA. *LIMUSA NORIEGA EDITORES*, 178. Obtenido de chrome-extension://efaidnbmnnnibpcajpcglclefindmkaj/https://www.gob.mx/cms/uploads/attachment/file/227860/El\_proceso\_\_de\_la\_investigaci\_n\_cient\_fica\_Mario\_Tamayo.pdf

Texto Único Ordenado del Código Tributario. (2004). LIBRO PRIMERO. En T. Ú. Tributario, *LA OBLIGACION TRIBUTARIA* (pág. 20). America Latina: MEF. Obtenido de [http://www.oas.org/en/sla/dlc/mesicic/docs/mesicic6\\_per\\_anex56.pdf](http://www.oas.org/en/sla/dlc/mesicic/docs/mesicic6_per_anex56.pdf)

Ticona Mamani, D., & Quispe Chura, M. M. (2020). *Nivel de Conocimiento en Tributación y Evasión Tributaria de los Contribuyentes que Utilizan Comercio Electrónico en Arequipa, 2018*. Arequipa: Universidad Tecnológica del Peru. Obtenido de <https://docplayer.es/208568331-Tesis-nivel-de-conocimiento-en-tributacion-y-evasion-tributaria-de-los-contribuyentes-que-utilizan-comercio-electronico-en-arequipa-2018.html>


Toninelli, Á. R. (2010). Serie Tematica Tributaria-Cumplimiento tributario. *Centro Interamericano de Administraciones Tributarias*, 121. Obtenido de chrome-extension://efaidnbmnnnibpcajpcglclefindmkaj/https://www.ciat.org/Biblioteca/SerieTematica/Espanol/2010\_n6\_dic\_cumplimiento\_trib.pdf

Trinidad Montes, S. V., Seminario Unzueta, R. J., & Trinidad Montes, H. E. (2022). Cultura tributaria y su relacion con el cumplimiento de obligaciones tributarias-Mercado Jose Carlos Mariategui-San Juan de Lurigancho. *Revista*

de *investigacion cientifica Agora*, 73. Obtenido de  
<https://revistaagora.com/index.php/cieUMA/article/view/206/169>

Vallejos, M. (2002). El diseño de investigación: una breve revisión metodológica.  
*Scielo*. Obtenido de  
[https://www.scielo.org.mx/scielo.php?script=sci\\_arttext&pid=S1405-99402002000100002](https://www.scielo.org.mx/scielo.php?script=sci_arttext&pid=S1405-99402002000100002)

Yáñez Henríquez, J. (2016). Evasión tributaria:Atentado a la equidad. *Revista de Estudios Tributarios*, 36. Obtenido de  
<https://revistaestudiostributarios.uchile.cl/index.php/RET/article/view/39874/41444>



## APÉNDICE A

*Tabla 18 Matriz de consistencia*

<b>EVASIÓN TRIBUTARIA Y SU RELACION CON LA INFORMALIDAD TEXTIL EN MYPES DE GALERÍA LOS FABRICANTES DEL EMPORIO COMERCIAL DE GAMARRA 2022</b>					
<b>AUTOR: JENNIFER AILIM CARDENAS ALEJOS</b>					
<b>PROBLEMAS</b>	<b>OBJETIVOS</b>	<b>HIPÓTESIS</b>	<b>VARIABLES</b>	<b>METODOLOGÍA</b>	<b>FUENTE DE INFORMATION</b>
<b>Problema general</b>	<b>Objetivo general</b>	<b>Hipótesis general</b>			
¿Cómo la evasión tributaria se relaciona con la informalidad de la actividad económica textil en mypes de confección de galería Los Fabricantes en el Emporio Comercial de Gamarra 2022?	Determinar la forma, en que la evasión tributaria se relaciona de la actividad económica textil en mypes de galería Los Fabricantes en el Emporio Comercial de Gamarra 2022.	La evasión tributaria relaciona significativamente con la informalidad de la actividad económica textil de mypes de galería Los Fabricantes en el Emporio Comercial de Gamarra 2022.	Variable independiente: La evasión tributaria  Variable dependiente: La informalidad	<ul style="list-style-type: none"> <li>• Enfoque: Cuantitativo.</li> <li>• Nivel: Descriptivo</li> <li>• Tipo: descriptiva simple</li> <li>• Diseño: Tipo Transversal</li> <li>• Unidad de análisis: Comerciantes del Emporio Comercial Gamarra.</li> </ul>	<b>Población:</b> La presente investigación se realizó en el Emporio Comercial Gamarra con una población que está compuesta por 345 microempresarios.  <b>Muestra:</b> La Muestra de 178 encuestados que se ha realizado en la presente investigación, es el resultado de la siguiente formula.  <b>Técnicas:</b> Encuesta  <b>Instrumentos:</b> El cuestionario
<b>Problemas específicos</b>	<b>Objetivos específicos</b>	<b>Hipótesis específicas</b>	<b>Dimensiones</b>	<b>Indicadores</b>	
¿De qué manera el incumplimiento de impuestos se relaciona con la evasión tributaria en mypes de galería Los Fabricantes en el Emporio Comercial de Gamarra 2022?	Determinar de qué manera el incumplimiento de impuestos se relaciona en la evasión de tributos en mypes de galería Los Fabricantes en el centro Comercial de Gamarra 2022.	El incumplimiento de impuesto relaciona significativamente con la evasión tributaria en mypes de galería Los Fabricantes en el Emporio Comercial de Gamarra 2022.	La variable independiente se divide en 2 dimensiones: <ul style="list-style-type: none"> <li>• D1: Cultura tributaria.</li> <li>• D2: Recaudación de impuestos</li> </ul>	La dimension 1 de la variable independiente esta dividida en : <ul style="list-style-type: none"> <li>• I1: Cumplimiento de las obligaciones.</li> </ul> La dimencion 2 esta de la variable independiente esta dividida en: <ul style="list-style-type: none"> <li>• I1: Conciencia tributaria</li> </ul>	

<p>¿De qué manera la irresponsabilidad se relaciona con la evasión tributaria en mypes de galería Los Fabricantes en el Emporio Comercial de Gamarra 2022?</p>	<p>Determinar de qué manera la irresponsabilidad de la evasión tributaria se relaciona en la informalidad en mypes galería Los Fabricantes en el centro Comercial de Gamarra 2022..</p>	<p>La Irresponsabilidad de mypes relaciona significativamente con la evasión tributaria en mypes de galería Los Fabricantes en el Emporio Comercial de Gamarra 2022.</p>	<p>La variable dependiente se divide en 2 dimensiones:</p> <ul style="list-style-type: none"> <li>• D1: Incumplimiento de impuestos</li> <li>• D2: Irresponsabilidad en las mypes</li> </ul>	<p>La dimension 1 de la variable dependiente esta divida en:</p> <ul style="list-style-type: none"> <li>• I1: Erradicación de las obligaciones.</li> </ul> <p>La dimenion 2 esta de la variable dependiente esta dividad en:</p> <ul style="list-style-type: none"> <li>• I1: Impacto económico</li> </ul>	
--	---	--	--	--	--

Nota. Fuente: elaboración propia.



## APÉNDICE B

### OPERACIONALIZACIÓN DE LAS VARIABLES DE INVESTIGACIÓN

**Variable independiente: La evasión tributaria**

**Dimensión 1: Cultura tributaria**

**Indicadores 1: Cumplimiento de las obligaciones**

1. ¿Con qué frecuencia realiza sus declaraciones de impuesto?
2. ¿Con qué frecuencia ha pensado que la cultura tributaria es fundamental para el pago de los impuestos?

**Dimensión 2: Recaudación de impuesto**

**Indicadores 1: Conciencia tributaria**

3. ¿Con qué frecuencia opina que el pago de los tributos es importante para la sociedad?
4. ¿Con qué frecuencia impulsa la recaudación de impuestos?

**Variable dependiente: La informalidad**

**Dimensión 1: Incumplimiento de impuestos**

**Indicadores 1: Erradicación de las obligaciones**


5. ¿Con qué frecuencia el consumidor exige un comprobante de pago?
6. ¿Con qué frecuencia sus proveedores emiten comprobantes de pago?
7. ¿Con qué frecuencia emite comprobantes de pago?



## **Dimensión 2: Irresponsabilidad en las mypes**

### **Indicadores 1: Impacto económico**

- 8. ¿Con qué frecuencia asiste a las campañas de orientación que organiza la Sunat?**
- 9. ¿Con qué frecuencia usted ha sido beneficiado con el apoyo del estado gracias a la formalidad?**



## APÉNDICE C

### Instrumentos para la recolección de datos

#### Encuesta sobre la “Evasión Tributaria y su relación con la Informalidad textil en mypes de Galería Los Fabricantes Del Emporio Comercial De Gamarra 2022”

Encuesta realizada a los microempresarios del sector de ropa para damas en la galería los fabricantes de gamarra con fines académicos.

#### LEYENDA

P1	CODIGO
Casi siempre	1
Ocasionalmente	2
Casi nunca	3

Tabla 19

Preguntas de la variable independiente

Variable independiente: La evasión tributaria		Opciones		
	Preguntas	Casi siempre	Ocasionalmente	Casi nunca
D1: Cultura tributaria				
I1: Cumplimiento de las obligaciones	1. ¿Con que frecuencia realiza sus declaraciones de impuesto?			
	2. ¿Con qué frecuencia a pensando que la cultura tributaria es fundamental para el pago de los impuestos?			
D2: Recaudación de impuesto				
I1: Conciencia tributaria	3. ¿Con que frecuencia opina que el pago de los tributos es importante para la sociedad?			
	4. ¿Con que frecuencia impulsa la recaudación de impuestos?			

Tabla 20

Preguntas de la variable dependiente

Variable dependiente: La informalidad		Opciones		
	Preguntas	Casi siempre	Ocasionalmente	Casi nunca
D1: Incumplimiento de impuestos				
I1: Erradicación de las obligaciones	5. ¿Con que frecuencia el consumidor exige un comprobante de pago?			
	6. ¿Con qué frecuencia sus proveedores emiten comprobantes de pago?			
	7. ¿Con qué frecuencia emite comprobantes de pago?			
D2: Irresponsabilidad en las mypes				
I1: Impacto económico	8. ¿Con qué frecuencia asiste a las campañas de orientación que organiza la Sunat?			
	9. ¿Con qué frecuencia usted ha sido beneficiado con el apoyo del estado gracias a la formalidad?			